

Информационно-аналитическая справка
по итогам изучения и оценки официальных Интернет-сайтов профессио-
нальных образовательных организаций Челябинской области
(декабрь 2017 г.)

На основании постановления правительства Российской Федерации от 10 июля 2013 года № 582 «Об утверждении Правил размещения на официальном сайте образовательной организации в информационно-телекоммуникационной сети "Интернет" и обновления информации об образовательной организации», приказа Рособнадзора от 29.05.2014 № 785 «Об утверждении требований к структуре официального сайта образовательной организации в информационно-телекоммуникационной сети "Интернет" и формату представления на нем информации», постановления Правительства Российской Федерации от 17.05.2017 г. №575 «О внесении изменений в пункт 3 Правил размещения на официальном сайте образовательной организации в информационно-коммуникационной сети "Интернет" и обновления информации об образовательной организации», приказа Рособнадзора от 27.11.2017 № 1968 «О внесении изменений в требования к структуре официального сайта образовательной организации в информационно-телекоммуникационной сети "Интернет" и формату представления на нем информации, утвержденные приказом Федеральной службы по надзору в сфере образования и науки от 29 мая 2014 г. N 785» и приказа Министерства образования и науки Челябинской области от 28 сентября 2012 года № 01-2586 «Об изучении и оценке официальных Интернет-сайтов образовательных учреждений Челябинской области», лабораторией информатизации профессионального образования и социологических исследований Челябинского института развития профессионального образования в декабре 2017 года был проведен мониторинг сайтов профессиональных образовательных организаций.

Изучение и оценка официальных Интернет-сайтов осуществлялась в отно-

шении 47 образовательных организаций (ОО).

Таблица 1

Образовательные организации, в отношении которых производилось изучение и оценка официальных Интернет-сайтов

№ п/п	Название образовательной организации	Адрес официального Интернет-сайта
1.	ГБПОУ «Аргаяшский аграрный техникум»	http://spo-aat.3dn.ru/
2.	ГБПОУ «Ашинский индустриальный техникум»	http://www.ait74.pф/
3.	ГБПОУ «Бакальский техникум профессиональных технологий и сервиса им. М.Г. Ганиева»	http://btptis.ru
4.	ГБПОУ «Верхнеуральский агротехнологический техникум – казачий кадетский корпус»	http://vatt-kkk.ucoz.net/
5.	ГБПОУ «Златоустовский индустриальный колледж им. П.П. Аносова»	http://www.anosov.ru/
6.	ГБОУ ПОО «Златоустовский техникум технологий и экономики»	http://www.ztte.ru/
7.	ГБПОУ «Златоустовский педагогический колледж»	http://www.zpk74.ru/
8.	ГБПОУ «Карталинский многоотраслевой техникум»	http://кмт74.pф/
9.	ГБПОУ «Каслинский промышленно-гуманитарный техникум»	http://www.каслитехникум.pф/
10.	ГБПОУ «Катав-Ивановский индустриальный техникум»	http://k-iit74.ru
11.	ГБПОУ «Копейский политехнический колледж им. С.В. Хохрякова»	http://kpk74.ru/
12.	ГБПОУ «Коркинский горно-строительный техникум»	http://kgst.ru/i
13.	ГБПОУ «Магнитогорский педагогический колледж»	http://магпк.pф/
14.	ГБПОУ «Магнитогорский строительномонтажный техникум»	http://мсмт.pф
15.	ГБОУ ППО «Магнитогорский технологический колледжим.В.П.Омельченко»	http://mtcol.ru
16.	ГБПОУ «Миасский геологоразведочный колледж»	http://www.miassgrk.ru
17.	ГБПОУ «Миасский педагогический колледж»	http://miass-pk.ru/
18.	ГБПОУ «Миасский строительный техникум»	http://mst49.ru/
19.	ГБПОУ «Миасский машиностроительный колледж»	http://miassmk.ru
20.	ГБПОУ «Озерский технический колледж»	http://www.oztk.chelb.ru
21.	ГБПОУ «Первомайский техникум промышленности строительных материалов»	http://p-ptpsm.ru/
22.	ГАПОУ ЧО «Политехнический колледж»	http://magpk.ru/
23.	ГБПОУ «Саткинский политехнический техникум им. А.К.Савина»	http://spk-satka.ru/
24.	ГБПОУ «Симский механический техникум»	http://www.smt74.e-stile.ru/
25.	ГБПОУ «Троицкий педагогический колледж»	http://tpcollege.ru

26.	ГБПОУ «Троицкий технологический техникум»	http://ttt.troitsk.su/
27.	ГБПОУ «Усть-Катавский индустриально-технологический техникум»	http://ukitt.ru/
28.	ГБПОУ «Чебаркульский профессиональный техникум»	http://www.chpt.edusite.ru/
29.	ГБПОУ «Челябинский автотранспортный техникум»	http://chelatt.ru/
30.	ГБПОУ «Челябинский государственный колледж индустрии питания и торговли»	http://chgkipit.ru/
31.	ГБПОУ «Челябинский педагогический колледж № 1»	http://chgpk.ru/
32.	ГБПОУ «Челябинский педагогический колледж № 2»	http://чпк2.рф
33.	ГБПОУ «Челябинский государственный промышленно-гуманитарный техникум имени А.В. Яковлева»	http://www.chgpgt.ru/
34.	ГБПОУ «Челябинский дорожно-строительный техникум»	http://www.chdst.ru
35.	ГБПОУ «Челябинский механико-технологический техникум»	http://chelmtt.ru/
36.	ГБПОУ «Челябинский профессиональный колледж»	http://челпк.рф/
37.	ГБПОУ «Челябинский радиотехнический техникум»	www.radiotech.su
38.	ГБПОУ «Челябинский техникум промышленности и городского хозяйства имени Я.П. Осадчего»	http://chtpgh.ru/
39.	ГБПОУ «Челябинский техникум текстильной и легкой промышленности»	http://www.chttlp.ru/
40.	ГБПОУ «Челябинский энергетический колледж им. С.М. Кирова»	http://www.chenk.ru/
41.	ГБПОУ «Южно-Уральский многопрофильный колледж»	http://www.suvc.ru/
42.	ГБПОУ «Южно-Уральский государственный колледж»	www.ecol.edu.ru
43.	ГБПОУ «Южно-Уральский государственный технический колледж»	http://www.sustec.ru/
44.	ГБПОУ «Южноуральский энергетический техникум»	http://www.yets.ru/
45.	ГБПОУ «Юрюзанский технологический техникум»	http://unpo21.edusite.ru/
46.	ГБУ ДО ДУМ «Магнит»	http://dum-magnit.ru/
47.	ГБУ ДО ДУМ «Смена»	http://dumsmena74.ru/

Нормативные документы правительства Российской Федерации и Рособрнадзора представленные выше строго регламентируют структуру сайта профессиональной образовательной организации и то, какая информация обязательно должна быть раз-

мещена в открытом доступе на нем.

Результаты исполнения законодательства в части структуры официального Интернет-сайта, а также размещения на нем информации о деятельности профессиональной образовательной организации как по отдельным параметрам, указанным в нормативных документах, так и в целом по всем параметрам, указаны в таблице 2.

Таблица 2

Результаты анализа исполнения образовательными организациями законодательства в части размещения информации об образовательной деятельности

№ п/п	Название учреждения	Параметры оценки и изучения официальных Интернет-сайтов					Итого по всем параметрам (количество баллов / процент от максимального (130) /рейтинг
		Доступность информации о деятельности ПОО, размещаемой на официальном Интернет-сайте (количество баллов / процент от максимального (4))	Раздел «Сведения об образовательной организации» (количество баллов / процент от максимального (112))	Дополнительное информационное содержание официального Интернет-сайта (количество баллов / процент от максимального (5))	Оформление официального Интернет-сайта (наличие ссылок на информационно-образовательные ресурсы) (количество баллов / процент от максимального (5))	Технологические свойства официального Интернет-сайта (количество баллов / процент от максимального (4))	
1.	ГБПОУ «Златоустовский индустриальный колледж им. П.П. Аносова»	4/100	112/100	5/100	5/100	4/100	130/100/1
2.	ГБОУ ПОО «Златоустовский техникум технологий и экономики»	4/100	112/100	5/100	5/100	4/100	130/100/1
3.	ГБПОУ «Чебаркульский профессиональный техникум»	4/100	112/100	5/100	5/100	4/100	130/100/1
4.	ГБПОУ «Южно-Уральский многопрофильный колледж»	4/100	112/100	5/100	5/100	4/100	130/100/1
5.	ГБПОУ «Южно-Уральский государственный технический колледж»	4/100	112/100	5/100	5/100	4/100	130/100/1
6.	ГБПОУ «Симский механический техникум»	4/100	111/99,11	5/100	5/100	4/100	129/99,2/2

7.	ГБПОУ «Челябинский техникум промышленности и городского хозяйства имени Я.П. Осадчего»	4/100	110/98,21	5/100	5/100	4/100	128/98,5/3
8.	ГБПОУ «Челябинский техникум текстильной и легкой промышленности»	3/75	110/98,21	5/100	5/100	4/100	127/97,7/4
9.	ГБПОУ «Миасский машиностроительный колледж»	4/100	110/98,21	3/60	5/100	4/100	126/96,9/5
10.	ГБПОУ «Троицкий педагогический колледж»	4/100	109/97,32	4/80	5/100	4/100	126/96,9/5
11.	ГБПОУ «Челябинский педагогический колледж № 1»	4/100	108/96,43	5/100	5/100	4/100	126/96,9/5
12.	ГБПОУ «Южно-уральский энергетический техникум»	4/100	108/96,43	4/80	5/100	3/75	124/95,4/6
13.	ГБПОУ «Челябинский механико-технологический техникум»	4/100	104/92,86	5/100	5/100	3/75	121/93,1/7
14.	ГБПОУ «Магнитогорский строительно-монтажный техникум»	4/100	104/92,86	3/60	5/100	4/100	120/92,3/8
15.	ГБПОУ «Южно-Уральский государственный колледж»	4/100	103/91,96	5/100	5/100	3/75	120/92,3/8
16.	ГБПОУ «Аргаяшский аграрный техникум»	2/50	104/92,86	3/60	5/100	4/100	118/90,8/9
17.	ГБПОУ «Первомайский техникум промышленности строительных материалов»	4/100	103/91,96	3/60	5/100	3/75	118/90,8/9
18.	ГБПОУ «Троицкий технологический техникум»	4/100	102/91,07	3/60	5/100	4/100	118/90,8/9
19.	ГБПОУ «Челябинский государственный промышленно-гуманитарный техникум имени А.В. Яковлева»	4/100	100/89,29	5/100	5/100	4/100	118/90,8/9

20.	ГБПОУ «Бакальский техникум профессиональных технологий и сервиса им. М.Г. Ганиева»	2/50	102/91,07	4/80	5/100	4/100	117/90/10
21.	ГБПОУ «Коркинский горно-строительный техникум»	4/100	102/91,07	2/40	5/100	3/75	116/89,2/11
22.	ГАПОУ ЧО «Поли-технический колледж»	4/100	98/87,5	5/100	5/100	4/100	116/89,2/11
23.	ГБПОУ «Верхнеуральский агротехнологический техникум – казачий кадетский корпус»	3/75	100/89,29	3/60	5/100	4/100	115/88,5/12
24.	ГБПОУ «Златоустовский педагогический колледж»	4/100	97/86,61	5/100	5/100	4/100	115/88,5/12
25.	ГБПОУ «Каслинский промышленно-гуманитарный техникум»	4/100	98/87,5	5/100	5/100	3/75	115/88,5/12
26.	ГБПОУ «Копейский политехнический колледж им. С.В. Хохрякова»	4/100	98/87,5	4/80	5/100	4/100	115/88,5/12
27.	ГБПОУ «Челябинский радиотехнический техникум»	4/100	99/88,39	3/60	5/100	4/100	115/88,5/12
28.	ГБПОУ «Челябинский энергетический колледж им. С.М. Кирова»	4/100	105/93,75	2/40	0/0	4/100	115/88,5/12
29.	ГБПОУ «Юрюзанский технологический техникум»	4/100	99/88,39	3/60	5/100	3/75	114/87,7/13
30.	ГБПОУ «Челябинский автотранспортный техникум»	2/50	98/87,5	4/80	5/100	4/100	113/86,9/14
31.	ГБОУ ППО «Магнитогорский технологический колледж им. В.П. Омельченко»	2/50	98/87,5	2/40	5/100	4/100	111/85,4/15
32.	ГБПОУ «Саткинский политехнический техникум им. А.К. Савина»	3/75	99/88,39	1/20	5/100	3/75	111/85,4/15
33.	ГБПОУ «Карталинский многоотрасле-	4/100	94/83,93	4/80	5/100	3/75	110/84,6/16

	вой техникум»						
34.	ГБПОУ «Миасский педагогический колледж»	2/50	94/83,93	3/60	5/100	4/100	108/83,1/17
35.	ГБПОУ «Миасский строительный техникум»	4/100	90/80,36	4/80	5/100	4/100	107/82,3/18
36.	ГБПОУ «Озерский технический колледж»	4/100	91/81,25	4/80	5/100	3/75	107/82,3/18
37.	ГБПОУ «Челябинский государственный колледж индустрии питания и торговли»	4/100	89/79,46	4/80	5/100	4/100	106/81,5/19
38.	ГБПОУ «Усть-Катавский индустриально-технологический техникум»	3/75	91/81,25	3/60	5/100	3/75	105/80,8/20
39.	ГБПОУ «Магнитогорский педагогический колледж»	4/100	87/77,68	4/100	5/100	4/100	104/80/21
40.	ГБПОУ «Миасский геологоразведочный колледж»	4/100	84/75	5/100	5/100	4/100	102/78,5/22
41.	ГБПОУ «Ашинский индустриальный техникум»	2/50	87/77,68	4/80	5/100	3/75	101/77,8/23
42.	ГБПОУ «Челябинский педагогический колледж № 2»	2/50	86/76,79	4/80	5/100	4/100	101/77,7/23
43.	ГБПОУ «Челябинский профессиональный колледж»	2/50	87/77,68	4/80	5/100	3/75	101/77,7/23
44.	ГБПОУ «Челябинский дорожно-строительный техникум»	4/100	84/75	4/80	5/100	4/100	101/77,7/23
45.	ГБПОУ «Катав-Ивановский индустриальный техникум»	2/50	85/75,89	3/60	5/100	4/100	99/76,2/24
46.	ГБУ ДО ДУМ «Смена»	2/50	76/67,86	4/80	5/100	4/100	91/70/25
47.	ГБУ ДО ДУМ «Магнит»	2/50	75/66,96	4/80	5/100	4/100	90/69,2/26

**Сравнительный анализ результатов мониторинга
(июнь 2016 года и декабрь 2016 года)**

№ п/п	Параметры, характеризующие наличие информации на официальном Интернет-сайте	Количество профессиональных образовательных организаций, выполняющих Законодательство по данному параметру (%)		
		Декабрь 2016	Декабрь 2017	
1	Доступность информации о деятельности образовательной организации, размещаемой на официальном Интернет-сайте			
	1.1	Попадание сайта в первые 20 ссылок на результаты поисковых запросов в поисковых системах Интернет следующего вида: «официальный сайт _____ (наименование образовательной организации)»	100 %	100 %
	1.2	Наличие встроенной системы навигации в виде меню, карты сайта, ссылок, баннеров, с использованием которой возможен внутренний поиск информации на официальном Интернет-сайте по типовым названиям разделов или разделов, близких по тематике	100 %	100 %
	1.3	Возможность просмотра официального Интернет-сайта на иностранных языках	76,60 %	76,60 %
	1.4	Возможность просмотра официального Интернет-сайта на государственных языках республик, входящих в состав Российской Федерации	31,91 %	68,09 %
2	Раздел «Сведения об образовательной организации»			
2.1	Подраздел «Основные сведения»			
	2.1.1	Наличие подраздела «Основные сведения»	97,87 %	100 %
	2.1.2	Дата создания образовательной организации (государственной регистрации образовательной организации)	100 %	100 %
	2.1.3	Место нахождения образовательной организации и ее филиалов (при наличии)	100 %	100 %
	2.1.4	Контактные телефоны образовательной организации	100 %	100 %
	2.1.5	Адрес электронной почты	100 %	100 %
		Об учредителе образовательной организации:		
	2.1.6	Наименование учредителя образовательной организации	100 %	100 %
	2.1.7	Место нахождения учредителя образовательной организации	100 %	100 %
	2.1.8	График работы учредителя образовательной организации	85,11 %	95,74 %
	2.1.9	Справочный телефон учредителя образовательной организации	95,74 %	100 %
	2.1.10	Адрес сайта учредителя образовательной организации в сети Интернет	97,87 %	100 %
	2.1.11	Адрес электронной почты учредителя образовательной организации	93,62	97,87 %

2.2.	Подраздел «Структура и органы управления образовательной организацией»			
	2.2.1	Наличие подраздела «Структура и органы управления образовательной организацией»	97,87 %	100 %
	2.2.2	Перечень структурных подразделений, включая филиалы и представительства	100 %	100 %
	2.2.3	Фамилии, имена, отчества, должности руководителей структурных подразделений	89,36 %	87,23 %
	2.2.4	Адрес места нахождения структурных подразделений	87,23 %	85,11 %
	2.2.5	Адреса сайтов структурных подразделений в сети Интернет	80,85 %	85,11 %
	2.2.6	Адреса электронной почты структурных подразделений	80,85 %	78,72 %
	2.2.7	Графики работы структурных подразделений	78,72 %	72,34 %
	2.2.8	Справочные телефоны структурных подразделений	87,23 %	80,85 %
	2.2.9	Копии положений о структурных подразделениях	78,72 %	76,60 %
2.3.	Подраздел "Документы"			
	2.3.1	Наличие подраздела "Документы"	100 %	100 %
	2.3.2	Копия Устава образовательной организации	97,87 %	100 %
	2.3.3	Копия документа, подтверждающего наличие лицензии на осуществление образовательной деятельности (с приложениями)	100 %	100 %
	2.3.4	Копия свидетельства о государственной аккредитации образовательной организации (с приложениями)	100 %	100 %
	2.3.5	Копия утвержденного в установленном порядке плана финансово-хозяйственной деятельности или бюджетной сметы образовательной организации	100 %	100 %
	2.3.6	Копии Локальных нормативных актов, предусмотренных частью 2 статьи 30 ФЗ «об образовании в РФ», правил внутреннего распорядка обучающихся, правил внутреннего трудового распорядка и коллективного договора	100 %	100 %
	2.3.7	Отчет о результатах самообследования	65,96 %	76,60 %
	2.3.8	Копия документа о порядке оказания платных образовательных услуг, в том числе образец договора об оказании платных образовательных услуг, документ об утверждении стоимости обучения по каждой образовательной программе;	91,49	97,87 %
	2.3.9	Образец договора об оказании платных образовательных услуг	89,36 %	87,23 %
	2.3.10	Копия документа об утверждении сто-	80,85 5	85,11 %

		имости обучения по каждой образовательной программе;		
	2.3.11	Предписания органов, осуществляющих государственный контроль (надзор) в сфере образования, отчеты об исполнении таких предписаний	76,60 %	91,49 %
2.4.		Подраздел "Образование»		
	2.4.1	Наличие подраздела "Образование"	100 %	100 %
	2.4.2	Информация о реализуемых уровнях образования	100 %	100 %
	2.4.3	Информация о формах обучения	100 %	100 %
	2.4.4	Информация о нормативных сроках обучения	100 %	100 %
	2.4.5	Информация о языках, на которых осуществляется образование (обучение).	91,49 %	100 %
	2.4.6.	Информация о сроке действия государственной аккредитации образовательной программы (при наличии государственной аккредитации)	100 %	100 %
	2.4.7	Код и наименование профессии, специальности, направления подготовки	100 %	100 %
	2.4.8	Информация о реализуемых образовательных программах с указанием учебных предметов, курсов, дисциплин (модулей), практики, предусмотренных соответствующей образовательной программой	100 %	100 %
	2.4.9	Наличие адаптированных образовательных программ	—	74,47 %
	2.4.10	Копия образовательной программы	68,09 %	78,72 %
	2.4.11	Копия учебного плана	100 %	100 %
	2.4.12	Аннотации к рабочим программам дисциплин (по каждой дисциплине в составе образовательной программы) (копии рабочих программ при их наличии)	72,34 %	82,22 %
	2.4.13	Копия календарного учебного графика	97,87 %	95,74 %
	2.4.14	Методические материалы, разработанные образовательной организацией	82,98 %	85,11 %
	2.4.15	Указание численности лиц, обучающихся за счет средств соответствующего бюджета бюджетной системы Российской Федерации	100 %	91,49 %
	2.4.16	Указание численности лиц, обучающихся по договорам с физическими и (или) юридическими лицами с оплатой ими стоимости обучения	80,85 %	91,49 %
		О научно исследовательской деятельности		
	2.4.17	Перечень научно-исследовательских, опытно-конструкторских и технологических работ	74,47 %	63,83 %
	2.4.18	Фамилии, имена, отчества	65,96 %	63,83 %

	2.4.19	Занимаемые должности	51,06 %	53,19 %
	2.4.20	Уровень образования	42,55 %	42,55 %
	2.4.21	Квалификация	36,17 %	42,55 %
	2.4.22	Наличие ученой степени, Ученого звания работников образовательной организации, осуществляющих научно-исследовательскую деятельность	38,30 %	38,30 %
	2.4.23	Списки научных трудов, достигнутые результаты (открытия, патенты)	46,81 %	48,94 %
	2.4.24	Оснащенность лабораторным оборудованием научно-исследовательской деятельности	34,04 %	31,91 %
2.5.	Подраздел «Образовательные стандарты»			
	2.5.1	Наличие подраздела «Образовательные стандарты»	—	87,23 %
	2.5.2	Федеральные государственные образовательные стандарты с приложением их копий	—	93,62 %
2.6.	Подраздел "Руководство. Педагогический (научно-педагогический) состав"			
	2.6.1	Наличие подраздела "Руководство. Педагогический (научно-педагогический) состав"	100 %	100 %
	2.6.2	О руководителе образовательной организации:		
	2.6.2	фамилия, имя, отчество руководителя образовательной организации	100 %	100 %
	2.6.3	Должность руководителя	100 %	100 %
	2.6.4	Место нахождения	100 %	91,49 %
	2.6.5	График работы	97,87 %	91,49 %
	2.6.6	Справочный телефон	97,87 %	95,74 %
	2.6.7	Адрес электронной почты	95,74 %	93,62 %
		О заместителях руководителя образовательной организации:		
	2.6.8	Фамилия, имя, отчество заместителя руководителя образовательной организации	100 %	100 %
	2.6.9	Должность заместителя	100 %	100 %
	2.6.10	Место нахождения	97,87 %	91,49 %
	2.6.11	График работы	93,62 %	89,36 %
	2.6.12	Справочный телефон	100 %	97,87 %
	2.6.13	Адрес электронной почты	97,87 %	95,74 %
		О персональном составе педагогических (научно-педагогических) работников:		
	2.6.14	Фамилия, имя, отчество	100 %	100 %
	2.6.15	Занимаемая должность	100 %	100 %
	2.6.16	Уровень образования	95,74 %	95,74 %
	2.6.17	Преподаваемые дисциплины	82,98 %	82,98 %

	2.6.18	Квалификация, наличие ученой степени, ученого звания	95,74 %	93,62 %
	2.6.19	Наименование направления подготовки и (или) специальности	74,47 %	85,11 %
	2.6.20	Данные о повышении квалификации и (или) профессиональной переподготовке	85, 11 %	89,36 %
	2.6.21	Общий стаж работы	78,72 %	85,11 %
	2.6.22	Стаж работы по специальности	85, 11 %	87,23 %
2.7		Подраздел "Материально-техническое обеспечение и оснащённость образовательного процесса".		
	2.7.1	Наличие подраздела "Материально-техническое обеспечение и оснащённость образовательного процесса".	97,87 %	100 %
	2.7.2	Об объектах для проведения практических занятий	97,87 %	95,74 %
	2.7.3	О наличии оборудованных учебных кабинетов	93,62 %	93,62 %
	2.7.4	О наличии специальных технических средств обучения коллективного и индивидуального пользования для инвалидов и лиц с ограниченными возможностями здоровья	—	51,06 %
	2.7.5	О наличии библиотеки	95,74 %	95,74 %
	2.7.6	О наличии спортивных сооружений	95,74 %	93,62 %
	2.7.7	Об условиях питания, в том числе инвалидов и лиц с ограниченными возможностями здоровья	85,11 %	87,23 %
	2.7.8	Об условиях медицинского обслуживания	76,60 %	78,72 %
	2.7.9	Об объектах и средствах обучения и воспитания приспособленных для использования инвалидами и лицами с ограниченными возможностями здоровья	—	53,19 %
	2.7.10	Об обеспечении доступа в здания образовательной организации инвалидов и лиц с ограниченными возможностями здоровья	—	55,32 %
	2.7.11	О доступе к информационным системам и информационно-телекоммуникационным сетям, в том числе инвалидов и лиц с ограниченными возможностями здоровья	87,23 %	85,11 %
	2.7.12	О электронных образовательных ресурсах, к которым обеспечивается доступ обучающихся, в том числе приспособленные для использования инвалидами и лицами с ограниченными возможностями здоровья	74,47 %	68,09 %
	2.7.13	Сведения об электронном каталоге изданий, содержащихся в фонде библиотеки образовательной организации	74,47 %	65,96 %

2.8				
	2.8.1	Наличие подраздела «Платные образовательные услуги»	—	91,49 %
	2.8.2	Информация о порядке оказания платных образовательных услуг	—	91,49 %
	2.8.3	Образец договора об оказании платных образовательных услуг	—	87,23 %
	2.8.4	Копия документа об утверждении стоимости обучения по каждой образовательной программе;	—	80,85 %
2.9.	Подраздел "Стипендии и иные виды материальной поддержки"			
	2.9.1	Наличие подраздела "Стипендии и иные виды материальной поддержки"	100 %	100 %
	2.9.2	перечень стипендий и иных видов материальной поддержки	100 %	100 %
	2.9.3	условия предоставления стипендий и иных видов материальной поддержки обучающимся	100 %	100 %
	2.9.4	размещение на официальном Интернет-сайте копий положений и других документов, регламентирующих стипендиальное обеспечение и иные виды поддержки обучающихся (при наличии) в образовательной организации)	100 %	100 %
	Об общежитии/интерната			
	2.9.5	Место нахождения общежития/интерната	89,36 %	97,87 %
	2.9.6	Приспособленность общежития/интерната для использования инвалидами и лицами с ограниченными возможностями здоровья	—	51,06 %
	2.9.7	Количество жилых помещений в общежитии/интернате	89,36 %	93,62 %
	2.9.8	Формирование платы за проживание	85,11 %	85,11 %
	2.9.9	О трудоустройстве выпускников	93,62 %	93,62 %
2.10	Подраздела "Вакантные места для приема (перевода)".			
	2.10.1	Наличие подраздела "Вакантные места для приема (перевода)".	97,87 %	95,74 %
	2.10.2	О количестве вакантных мест для приема (перевода) по каждой образовательной программе профессии, специальности	95,74 %	95,74 %
	2.10.3	Прием на обучение, финансируемое за счет средств соответствующего бюджета бюджетной системы Российской Федерации с указанием средней суммы набранных баллов по всем вступительным испытаниям	91,49 %	89,36 %
	2.10.4	Прием на обучение по договорам с физическими и (или) юридическими лицами с оплатой ими стоимости обучения с указанием средней суммы набранных баллов по всем вступительным испытаниям	74,47 %	78,72 %

2.11	Наличие подраздела "Финансово-хозяйственная деятельность"			
	2.11.1	Наличие подраздела «Финансово-хозяйственная деятельность»	97,87 %	100 %
	2.11.2	Об объеме образовательной деятельности, финансовое обеспечение которой осуществляется за счет бюджетных ассигнований федерального бюджета, бюджетов субъектов РФ, местных бюджетов, по договорам об образовании за счет средств физических и (или) юридических лиц	95,74 %	100 %
	2.11.3	О поступлении и расходовании финансовых и материальных средств по итогам финансового года	91,49 %	89,36 %
3	Дополнительная информация			
	3.1	Наличие подраздела о товарах и услугах, производимых образовательной организацией	—	65,96 %
	3.2	Наличие раздела о достижениях обучающихся «Виртуальная доска почета»		51,06 %
	3.3.	Актуальность информации (обновление информации в течение тридцати дней со дня внесения соответствующих изменений)	80,85 %	85,11 %
	3.4.	Соблюдение требований законодательства Российской Федерации о персональных данных (в части пункта 1 части 1 статьи 6 Федерального закона от 27.07.2008г. № 152-ФЗ «О персональных данных»)	100 %	97,87 %
	3.5	Наличие подраздела «Вакансии»		
4	Оформления официального Интернет-сайта			
	Наличие ссылок на следующие информационно-образовательные ресурсы			
	4.1	Официальный сайт Министерства образования и науки Российской Федерации - http://www.mon.gov.ru	97,87 %	97,87 %
	4.2	Федеральный портал «Российское образование» - http://www.edu.ru	97,87 %	97,87 %
	4.3	Информационная система «Единое окно доступа к образовательным ресурсам» - http://window.edu.ru	97,87 %	97,87 %
	4.4	Единая коллекция цифровых образовательных ресурсов - http://school-collection.edu.ru	97,87 %	97,87 %
	4.5	Федеральный центр информационно-образовательных ресурсов - http://fcior.edu.ru	97,87 %	97,87 %
5	Технологические свойства официального Интернет-сайта			
	5.1.	Возможность ознакомления с размещенной на официальном Интернет-сайте информацией на основе свободного и общедоступного ПО	100 %	100 %
	5.2.	Наличие технических возможностей выражения мнения граждан (получате-	70,21 %	72,34 %

		лей образовательных услуг) о качестве образовательной деятельности ПОО		
	5.3.	Наличие защиты информации от уничтожения, модификации и блокирования доступа к ней	100 %	100 %
	5.4.	Возможность копирования информации на резервный носитель, обеспечивающий ее восстановление	100 %	100 %

Анализ представленных в таблице 2 и 3 результатов показывает:

1. 20(42,55 %) образовательных организаций выполняют Законодательство в части размещения информации об их деятельности в сети Интернет на 90% и более процентов (ГБПОУ «Аргаяшский аграрный техникум» (90,8 %), ГБПОУ «Бакальский техникум профессиональных технологий и сервиса им. М.Г. Ганиева» (90 %), Златоустовский индустриальный колледж им. П.П. Аносова (100 %); Златоустовский техникум технологий и экономики (100 %), Магнитогорский строительномонтажный техникум (92,3 %), Миасский машино-строительный колледж (96,9 %), Первомайский техникум промышленности строительных материалов (90,8 %), Симский механический техникум (99,2 %), Троицкий педагогический колледж (96,9 %), Троицкий технологический техникум (90,8 %), Чебаркульский профессиональный техникум (100 %), Челябинский государственный промышленно-гуманитарный техникум им. А.В. Яковлева (90,8 %), Челябинский механико-технологический техникум (93,1 %), Челябинский педагогический колледж № 1 (96,9 %), Челябинский техникум промышленности и городского хозяйства им. Я. П. Осадчего (98,5 %), Челябинский техникум текстильной и легкой промышленности (97,7 %), Южно-Уральский государственный колледж (92,3 %), Южно-Уральский государственный технический колледж (100%), Южно-Уральский многопрофильный колледж (100%), Южноуральский энергетический техникум (95,4 %)

Сравнительный анализ мониторингов показывает, что процент таких ОО в декабре 2017 года не изменился в сравнении с декабрем 2016 года (рис.1).

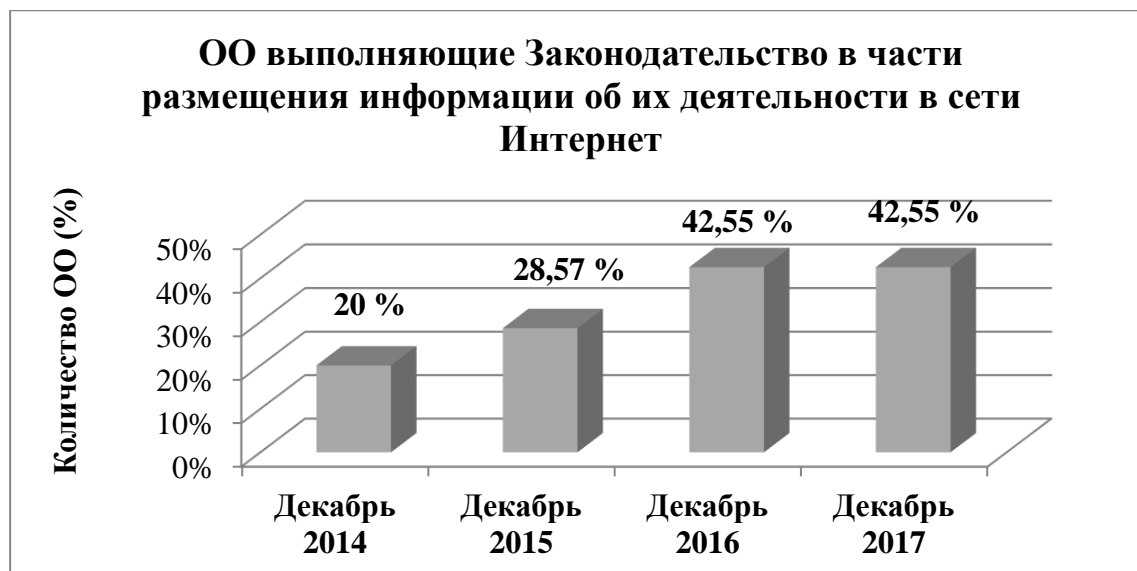


Рис. 1. Количество образовательных организаций, выполняющих Законодательство в части размещения информации об их деятельности в сети Интернет на 90% и более процентов, по годам.

2. Параметр «Доступность информации о деятельности профессиональной образовательной организации, размещаемой на официальном Интернет-сайте»

Первый показатель «Попадание сайта в первые 20 ссылок по запросу «официальный сайт (наименование учреждения)» выполнен во всех 47 ПОО (100 %).

Второй показатель «Наличие встроенной системы навигации в виде меню, карты сайта, ссылок, с использованием которой возможен внутренний поиск информации на официальном Интернет-сайте» выполнен в 47 ПОО (100 %), участвовавших в мониторинге. Значение данного показателя стабильно на протяжении всего времени проведения мониторинга.

Третий показатель «Возможность просмотра официального Интернет-сайта на иностранных языках» реализуется в 36 ПОО (76,6 %).

Сравнительный анализ мониторингов по годам показывает, что значение этого показателя не изменилось относительно IV квартала 2016 года (рис.2).



Рис.2. Количество ПОО, предоставляющих возможность просмотра информации официального Интернет-сайта на иностранных языках.

3. Информация, размещаемая на официальном Интернет-сайте образовательной организации, должна быть структурирована в соответствии с требованиями приказа Рособнадзора от 29.05.2014 № 785 «Об утверждении требований к структуре официального сайта образовательной организации в информационно-телекоммуникационной сети "Интернет" и формату представления на нем информации».

Данная структура реализована на официальных сайтах 40 (85,11 %) образовательных организаций, не выполняют данное требование 7 (14,89 %) образовательных организаций.

Подраздел «Образовательные стандарты» отсутствует в 6 (12,77 %) ПОО: Катав-Ивановский индустриальный техникум, Копейский политехнический колледж им. С.В. Хохрякова, Миасский педагогический колледж, Троицкий педагогический, Челябинский педагогический колледж № 2, Южноуральский энергетический колледж.

Подраздел платные образовательные услуги отсутствует в 4 (8,51 %) образовательных организациях: Катав-Ивановский индустриальный техникум, Миасский педагогический колледж, Челябинский механико-технологический колледж, Челябинский профессиональный колледж.

Подраздел «Вакантные места для приема (перевода)» отсутствует в

2 (4,26 %) образовательных организациях: Дворец учащейся молодежи «Смена», Дом учащейся молодежи «Магнит».

1) Подраздел «Основные сведения»:

– полная информация об образовательной организации представлена на всех Интернет-сайтах (100%) с декабря 2017 года.

– на 45 (95,74 %) Интернет-сайтах указана полная информация об учредителе образовательной организации, на 2 (4,26 %) Интернет-сайтах не указан график работы учредителя образовательной организации.

2) Подраздел «Структура и органы управления образовательной организацией»

Полная информация по данному разделу представлена на официальных сайтах 27 (57,45 %) образовательных организаций, в 20 (42,55%) сайтах данная информация представлена частично.

Сравнительный анализ мониторингов по годам показывает, что количество учреждений, представивших полную информацию о структурных подразделениях, уменьшилось на 2,12 % (рис. 3).



Рис. 3. Количество ОО, на официальном сайте которых размещена полная информация о структурных подразделениях.

Анализ Интернет-сайтов показал, что 6 (12,77 %) ПОО не указали ФИО и должности руководителей структурных подразделений, адрес места нахождения, справочные телефоны, адреса электронной почты и графики работы структурных подразделений (Ашинский индустриальный техникум, Миасский геологоразведочный колледж, Миасский педагогический колледж, Миасский строительный

техникум, Челябинский дорожно-строительный техникум, Челябинский радиотехнический техникум).

3) Подраздел «Документы»

Полный комплект документов размещён на сайтах 25 ПОО (53,19 %), соответственно 22 ПОО (46,81 %) не разместили на Интернет-сайте все необходимые документы. Сравнительный анализ показывает, что значение данного показателя в декабре 2017 года увеличилось на 6,38 % в сравнении с декабрем 2016 года (рис. 4).

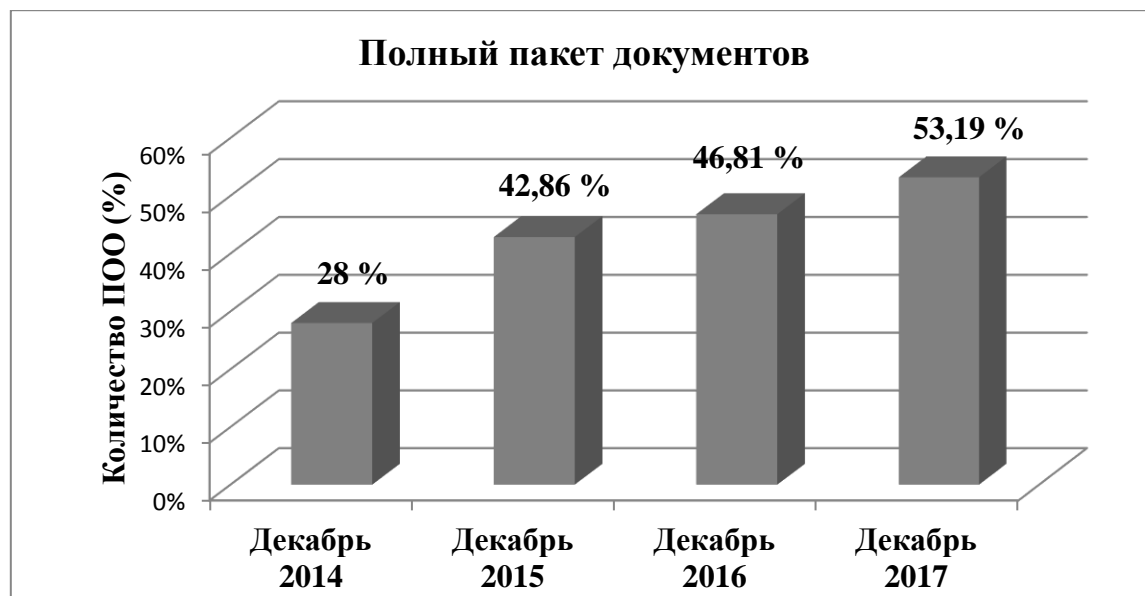


Рис. 4. Количество ОО, на официальном интернет-сайте которых размещен полный пакет необходимых документов.

Копии основных нормативно-правовых документов образовательных организаций (Устав, лицензия на осуществление образовательной деятельности, свидетельство о государственной аккредитации, план финансово-хозяйственной деятельности) размещены на всех официальных сайтах.

Актуальный отчет о результатах самообследования разместили на официальном сайте 36 ОО (76,59 %). Разместили неактуальную, информацию по самообследованию 5 ПОО (10,64%): Магнитогорский строительно-монтажный техникум (2013 год), Первомайский техникум промышленности строительных материалов (2013 год), Челябинский энергетический техникум им. С.М. Кирова (2013 год), Усть-Катавский индустриально-технологический техникум (2013 год), Катав-Ивановский индустриальный техникум (2015 год). Не разместили отчет о самообследовании 6 ОО (12,77 %): Аргаяшский аграрный техникум, Ашинский инду-

стриальный техникум, Златоустовский педагогический колледж, Юрюзанский технологический техникум, Дворец учащейся молодежи «Смена», Дом учащейся молодежи «Магнит».

Мониторинг показывает, значение данного показателя в декабре 2017 года увеличилось на 10,63 % в сравнении с декабрем 2016 года (рис. 5).

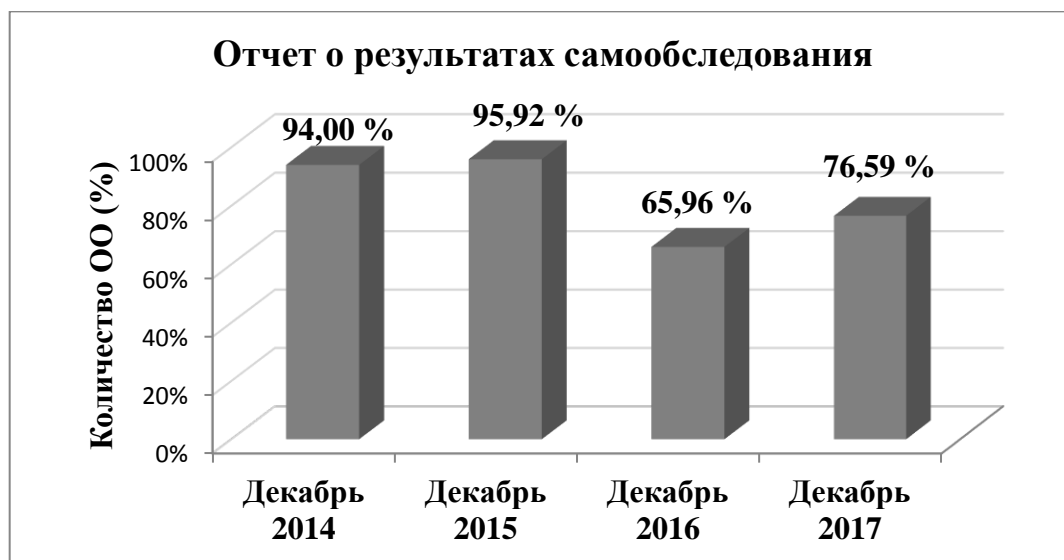


Рис. 5. Количество ОО, на официальном сайте которых размещен актуальный отчет о результатах самообследования.

37 ОО (78,72 %), разместили все необходимые документы по оказанию платных образовательных услуг, соответственно 10 ПОО (21,28 %) не выполнили данное требование и не выложили в данном подразделе структуры сайта, следующие документы: Ашинский индустриальный техникум (образец договора, документ об утверждении стоимости); Катав-Ивановский индустриальный техникум (образец договора); Коркинский горно-строительный техникум (образец договора); Озерский технический колледж (документ об утверждении стоимости); Саткинский политехнический техникум им. А.К. Савина (образец договора), Усть-Катавский индустриальный техникум (образец договора, документ об утверждении стоимости); Челябинский государственный колледж индустрии питания и торговли (документ об утверждении стоимости); Челябинский педагогический колледж № 2 (документ об утверждении стоимости); Челябинский дорожно-строительный техникум (документ об утверждении стоимости); Челябинский профессиональный колледж (образец договора, документ об утверждении стоимости).

Мониторинг показывает, что значение данного показателя в декабре 2017 года увеличилось на 6,38 % в сравнении с декабрем 2016 года (рис.6).



Рис. 6. Количество ОО, на официальном интернет-сайте которых размещена полная информация о порядке оказания платных образовательных услуг.

4) Подраздел «Образование»

На официальных сайтах всех 47 ОО (100 %) представлена информация: о реализуемых уровнях образования; формах обучения; нормативных сроках обучения; языках, на которых осуществляется образование; информация о сроке действия государственной аккредитации; код и наименование профессии.

Указали на наличие или отсутствие адаптированных образовательных программ 35 ПОО (74,47 %). Не указали данную информацию 12 ОО (25,53): Катав-Ивановский индустриальный техникум, Магнитогорский технологический колледж им. О.П. Омельченко», Миасский строительный техникум, Миасский машиностроительный колледж, Политехнический колледж, Усть-Катавский индустриальный техникум, Челябинский педагогический колледж № 2, Челябинский профессиональный колледж, Челябинский дорожно-строительный техникум, Юрюзанский технологический техникум, Дворец учащейся молодежи «Смена», Дом учащейся молодежи «Магнит».

На сайтах 37 ПОО (78,72 %) представлены копии образовательных программ. Соответственно, на сайтах 10 ПОО (21,28 %) отсутствует данные документы: Верхнеуральский агротехнологический техникум – казачий кадетский корпус; Каслин-

ский промышленно-гуманитарный техникум): Катав-Ивановский индустриальный техникум; Миасский педагогический колледж; Миасский строительный техникум; Челябинский педагогический колледж № 2; Южно-Уральский государственный колледж; Южноуральский энергетический техникум; Дворец учащейся молодежи «Смена», Дом учащейся молодежи «Магнит».

Мониторинг показывает, что значение данного показателя в декабре 2017 года увеличилось на 10,63 % в сравнении с декабрем 2016 года (рис.7).

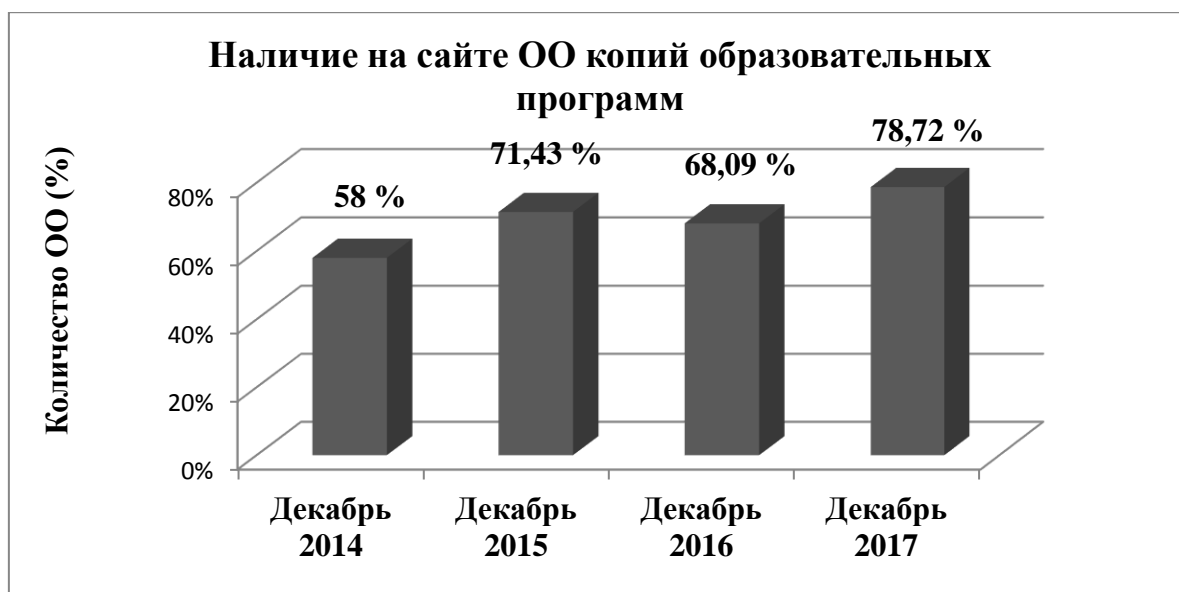


Рис. 7. Количество ОО, на официальном интернет-сайте которых размещены копии образовательных программ.

На официальных сайтах всех 47 ОО (100 %) с июня 2016 года представлены копии учебных планов.

Аннотации к рабочим программам представлены на сайтах 37 ПОО (82,22 %), 8 ПОО (17,78 %) не разместили данную информацию: Миасский геологоразведочный колледж; Миасский машиностроительный колледж; Озерский технический колледж; Политехнический колледж г. Магнитогорска; Троицкий педагогический колледж; Челябинский педагогический колледж № 2; Челябинский профессиональный колледж; Юрюзанский технологический техникум.

На официальных сайтах 45 ОО (97,87 %) представлены копии календарных учебных графиков, соответственно на сайте 2 ПОО (2,13 %) данный документ отсутствует: Челябинский педагогический колледж № 2; Политехнический колледж г. Магнитогорска.

Методические материалы и иные документы, разработанные образовательной организацией для обеспечения образовательного процесса, разместили на официальных сайтах в данном подразделе 40 ОО (85,11 %). Соответственно 7 ОО (14,89) такую информацию не разместили: Верхнеуральский агротехнологический техникум – казачий кадетский корпус; Миасский геологоразведочный колледж; Озерский технический колледж; Челябинский педагогический колледж № 2; Челябинский профессиональный колледж; Дворец учащейся молодежи «Смена», Дом учащейся молодежи «Магнит».

43 ОО (91,49 %) в данном подразделе указали информацию о численности лиц, обучающихся по образовательным программам за счет бюджетной системы РФ и с оплатой стоимости. Соответственно 4 ОО (8,51 %) не указали данную информацию: Златоустовский педагогический колледж; Озерский технический колледж; Дворец учащейся молодежи «Смена», Дом учащейся молодежи «Магнит».

Мониторинг показывает, что значение данного показателя в декабре 2017 года увеличилось на 10,64 % в сравнении с декабрем 2016 года (рис.8).

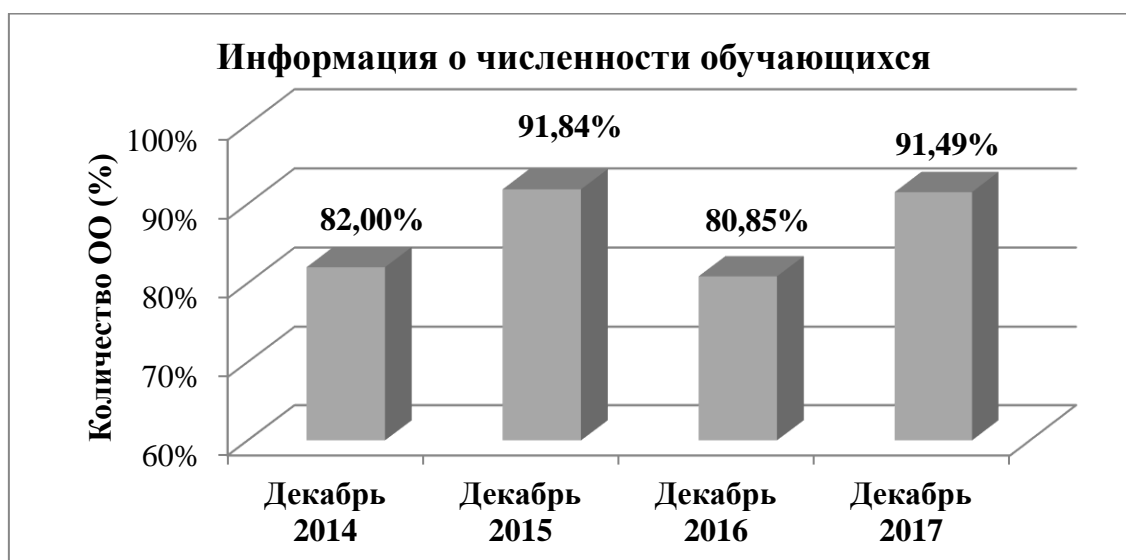


Рис. 8. Количество ПОО, на официальном интернет-сайте которых размещена информация о численности лиц, обучающихся по образовательным программам.

30 ОО (63,83 %) указали информацию о направлениях научно-исследовательской деятельности педагогов профессиональной образовательной организации. Мониторинг показывает, что значение этого показателя в декабре 2017 года уменьшилось на 10,64 % в сравнении с декабрем 2016 года (рис.9).



Рис. 9. Количество ПОО, на официальном интернет-сайте которых размещена информация о научно-исследовательской деятельности

5) Подраздел «Руководство. Педагогический состав».

В 42 ПОО (89,36 %) на сайте размещена полная информация о руководителе, в 500 (10,64 %) отсутствует следующая информация: Карталинский многоотраслевой техникум (место нахождения, график работы); Коркинский горностроительный техникум (справочный телефон, адрес электронной почты); Магнитогорский педагогический техникум (место нахождения, график работы, справочный телефон, адрес электронной почты); Дом учащейся молодежи «Магнит» (место нахождения, график работы, адрес электронной почты); Дворец учащейся молодежи «Смена» (место нахождения, график работы).

На официальных сайтах 42 ОО (89,36 %) размещена полная информация о заместителях руководителя образовательной организации, 5 ПОО (10,64 %) не разместили полную информацию: Карталинский многоотраслевой техникум (место нахождения, график работы); Магнитогорский педагогический техникум (место нахождения, график работы, справочный телефон, адрес электронной почты); Миасский строительный техникум (график работы); Дом учащейся молодежи «Магнит» (место нахождения, график работы, адрес электронной почты); Дворец учащейся молодежи «Смена» (место нахождения, график работы).

На официальном сайте 30 ОО (63,83%) размещена полная информация о персональном составе педагогических работников, в 17 ОО (36,17 %) отсутствует сле-

дующая информация: Карталинский многоотраслевой техникум (уровень образования, квалификация, наличие ученой степени, ученого звания); Копейский политехнический колледж им. С.В. Хохрякова (общий стаж и стаж работы по специальности); Коркинский горно-строительный техникум (квалификация, наличие ученой степени, ученого звания); Магнитогорский педагогический колледж (наименование направления подготовки, специальности); Магнитогорский технологический техникум им. В.П. Омельченко (преподаваемые дисциплины); Миасский геологоразведочный колледж (преподаваемые дисциплины, данные о повышении квалификации); Миасский строительный техникум (преподаваемые дисциплины, наименование направления подготовки, специальности); Политехнический колледж г. Магнитогорска (стаж работы по специальности); Троицкий технологический техникум (преподаваемые дисциплины); Челябинский автотранспортный техникум (данные о повышении и квалификации); Челябинский государственный колледж индустрии питания и торговли (преподаваемые дисциплины, наименование направления подготовки, специальности, общий стаж работы); Челябинский педагогический колледж № 1 (наименование направления подготовки, данные о повышении квалификации, общий стаж работы, стаж работы по специальности); Челябинский дорожно-строительный техникум (общий стаж работы); Челябинский профессиональный колледж (наименование направления подготовки, общий стаж работы); Челябинский техникум промышленности и городского хозяйства (преподаваемые дисциплины); Дом учащейся молодежи «Магнит» (уровень образования, преподаваемые дисциплины, квалификация, наличие ученой степени, ученого звания, наименование направления подготовки, специальности, данные о повышении квалификации, общий стаж, стаж работы по специальности), Дворец учащейся молодежи «Смена» (преподаваемые дисциплины, стаж работы по специальности).

б) Подраздел «Материально-техническое обеспечение и оснащенность образовательного процесса»

На официальных сайтах 19 ОО (40,23 %) представлена полная информация о материально-техническом обеспечении и оснащенности образовательного процесса, на сайтах 28 ПОО (59,57 %) представлена частичная информация.

Мониторинг показывает, что значение данного показателя в декабре 2017 года уменьшилось на 16,79 % в сравнении с декабрем 2016 года (рис.10).

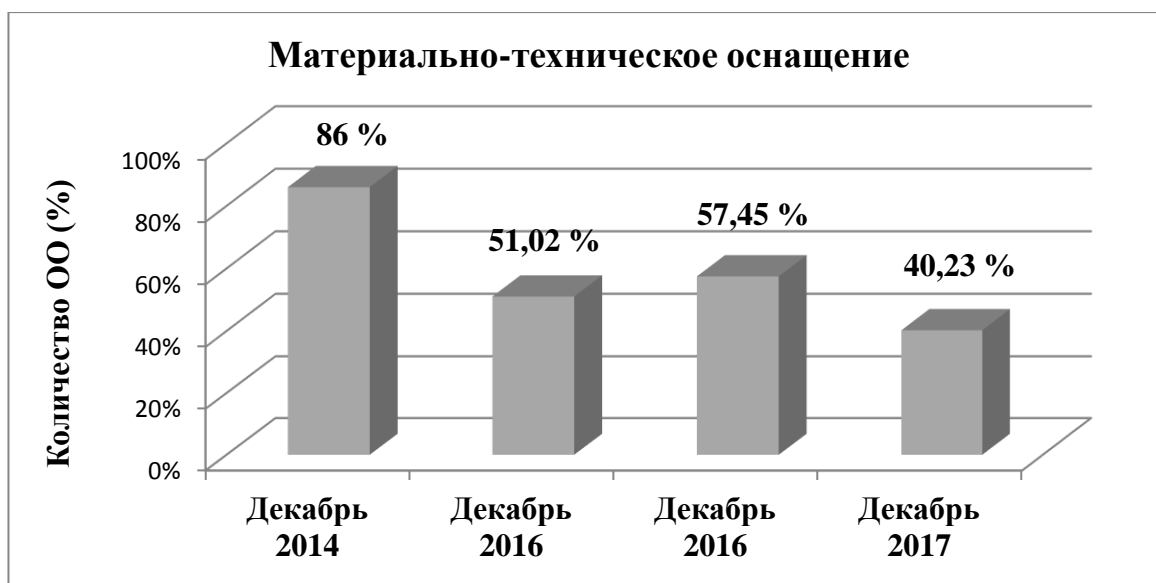


Рис. 10. Количество ОО, на официальном интернет-сайте которых размещена полная информация о материально-техническом обеспечении и оснащенности образовательного процесса.

32 ПОО (68,09 %) указали информацию об электронных образовательных ресурсах профессиональной образовательной организации, доступ к которым с официального сайта обеспечивается обучающимся.

Сравнительный анализ мониторингов показывает, что значение данного показателя в декабре 2017 года уменьшилось на 6,38 % в сравнении с декабрем 2016 года (рис. 11).



Рис. 11. Количество ПОО, на официальном интернет-сайте которых размещена информация об электронных образовательных ресурсах.

7) Подраздел «Стипендии и иные виды материальной поддержки».

Все 47 ПОО (100%) указали полную информацию о наличии стипендий и иных видов материальной поддержки. Мониторинг показывает, что значение данного показателя стабильно с декабря 2016 года

21 ПОО (46,67 %) предоставили на официальном сайте полную информацию об условиях проживания в общежитии иногородних студентов. 24 ПОО (53,33 %) такую информацию не предоставили в полном объеме. Большая часть этих ПОО не указала приспособленность общежития/интерната для использования инвалидами и лицами с ограниченными возможностями здоровья (рис.12). Мониторинг показывает, что значение данного показателя в декабре 2017 года уменьшилось на 29,93 % в сравнении с декабрем 2016 года.

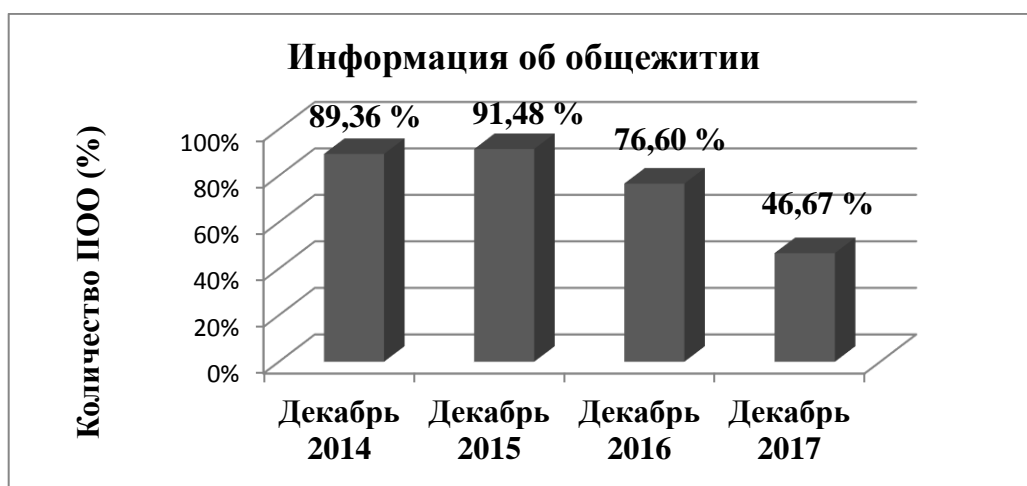


Рис. 12. Количество ПОО, на официальном интернет-сайте которых размещена информация о наличии общежития.

8) Подраздел «Вакантные места для приема (перевода)».

45 ОО (95,74 %) указали информацию о вакантных местах для приема, 2 ОО (4,26 %) не выполнили данное требование (Дом учащейся молодежи «Магнит», Дворец учащейся молодежи «Смена»).

3. Третий параметр «Дополнительное информационное содержание официального Интернет-сайта».

Наличие подраздела о товарах и услугах, производимых образовательной организацией на официальных сайтах указали 31 ПОО (65,96 %).

На официальных сайтах 24 ПОО (51,06 %) имеется информация о достиже-

ниях обучающихся (Виртуальная доска почета).

Раздел «Вакансии», содержащий информацию о потребности образовательной организации в педагогических и иных работниках, размещен на 43 ОО (91,49%). Данный раздел не разместили на официальном сайте 4 ОО (8,51%): Аргаяшский аграрный техникум; Коркинский горно-строительный техникум; Магнитогорский технологический техникум им. В.П. Омельченко; Челябинский радиотехнический техникум.

4. Четвертый параметр «Оформление официального Интернет-сайта» включает проверку на наличие ссылок на информационно-образовательные ресурсы. Таких ссылок на сайтах учреждений профессионального образования должно быть 5 (официальный сайт Министерства образования и науки Российской Федерации – <http://www.mon.gov.ru>; федеральный портал «Российское образование» – <http://www.edu.ru>; информационная система «Единое окно доступа к образовательным ресурсам» – <http://window.edu.ru>; федеральный центр информационно-образовательных ресурсов – <http://fcior.edu.ru>).

Такие ссылки отсутствуют на сайте одной (2,13 %) ПОО (Челябинский энергетический колледж им. С.М. Кирова).

5. Пятый параметр «Технологические свойства официального Интернет-сайта».

На всех официальных Интернет-сайтах есть возможность ознакомления с размещенной на них информацией на основе свободного и общедоступного программного обеспечения. Во всех образовательных организациях есть защита от уничтожения, модификации и блокирования информации на Интернет-сайтах и возможность копирования информации на резервный носитель, обеспечивающая ее восстановление.

На официальных Интернет-сайтах 34 ОО (72,34 %) обеспечивается техническая возможность выражения мнения граждан о качестве образовательной деятельности образовательной организации, на сайтах 13 организаций (27,66 %) такая возможность отсутствует (Ашинский индустриальный техникум, Каслинский промышленно-гуманитарный техникум, Карталинский многоотраслевой техни-

кум; Коркинский горно-строительный техникум, Озерский технический колледж, Первомайский техникум промышленности строительных материалов, Саткинский политехнический техникум им. А.К. Савина; Усть-Катавский индустриально-технологический техникум, Южно-Уральский государственный колледж, Челябинский механико-технологический техникум, Челябинский профессиональный колледж, Южноуральский энергетический техникум, Юрюзанский технологический техникум).

Мониторинг показывает, что значение данного показателя в декабре 2017 года увеличилось на 2,13 % в сравнении с декабрем 2016 года (рис.15).

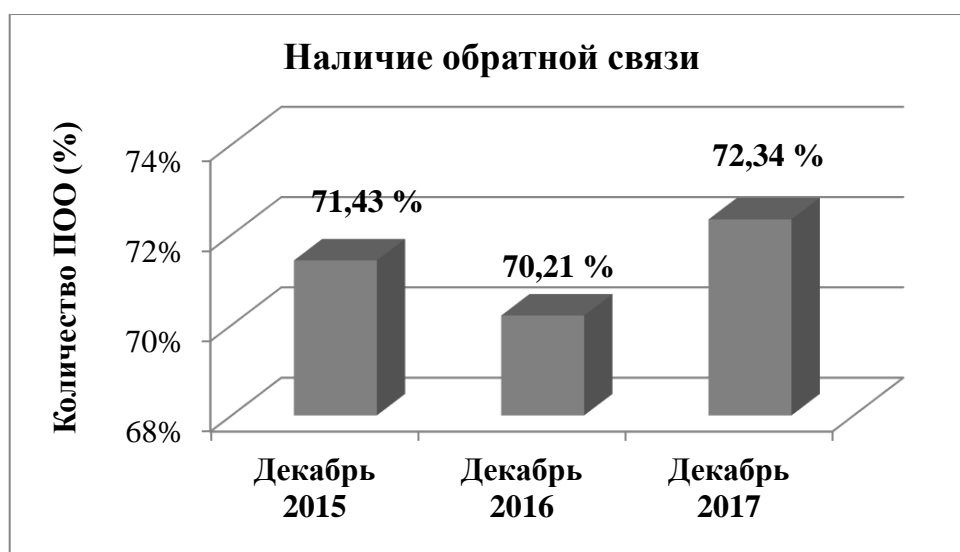


Рис. 13. Количество ПОО, обеспечивающих техническую возможность выражения мнения граждан о качестве образовательной деятельности образовательной организации.

Рекомендации по совершенствованию официальных Интернет-сайтов профессиональных образовательных организаций

В соответствии с Законом об образовании Российской Федерации к компетенции образовательной организации отнесено «обеспечение создания и ведение официального сайта образовательной организации в Интернете», обеспечивающего информационную открытость и доступность образовательной организации. Сайт образовательной организации является ее визитной карточкой, которая должна быть индивидуальной, информационно насыщенной и эффективно «работать» на образовательную организацию и областную систему образования.

Проведенный анализ данных мониторинга официальных сайтов профессио-

нальных образовательных организаций Челябинской области и сравнения показателей по годам показал, что наблюдается рост значений большинства показателей. Однако по некоторым показателям есть снижение значений. Это объясняется тем, что ОО обновляют сайты, используя новые современные платформы. При переносе информации, происходит либо потеря ее части, либо переносится устаревшая не актуальная информация.

В связи с этим профессиональным образовательным организациям для выполнения законодательства необходимо продолжить работу по модернизации сайтов:

1. Привести структуру сайта в соответствие с приказом Рособнадзора от 29.05.2014 № 785 «Об утверждении требований к структуре официального сайта образовательной организации в информационно-телекоммуникационной сети "Интернет" и формату представления на нем информации» и приказа Рособнадзора от 27.11.2017 N 1968 «О внесении изменений в требования к структуре официального сайта образовательной организации в информационно-телекоммуникационной сети "Интернет" и формату представления на нем информации, утвержденные приказом Федеральной службы по надзору в сфере образования и науки от 29 мая 2014 г. N 785».

2. Реализовать возможность просмотра официального Интернет-сайта на иностранных языках и государственных языках республик, входящих в состав Российской Федерации.

3. Указать на официальном Интернет-сайте полную информацию об учредителе ПОО, руководителе ПОО, заместителях ПОО.

4. Разместить на официальном Интернет-сайте информацию: о структуре образовательного учреждения; о перечне структурных подразделений включая филиалы и представительства и полные сведения о них со ссылками на Интернет-сайты структурных подразделений (если такие существуют); о материально-техническом обеспечении и оснащенности образовательного процесса; об электронных образовательных ресурсах, доступ к которым обеспечивается обучающимся; о направлениях научно-исследовательской деятельности: перечень науч-

но-исследовательских, опытно-конструкторских и технологических работ.

5. Разместить полный пакет основных нормативно-правовых документов и локальных актов для организации образовательного процесса.

6. Указать информацию о реализуемых основных и дополнительных образовательных программах и разместить: подписанные копии образовательных программ, календарных учебных графиков.

7. Разместить в соответствии с законодательством всю необходимую информацию о педагогических работниках.

8. Внести в соответствующие подразделы официального сайта информацию о доступности образовательной среды для инвалидов и лиц с ограниченными возможностями здоровья.

9. Всем образовательным организациям необходимо провести анализ актуальности имеющейся на официальном Интернет-сайте информации и заменить все устаревшие документы и материалы.

10. Администрации ПОО необходимо продолжить работу над созданием регламента работы и осуществлением регулярного контроля работы администратора сайта, для постоянной поддержки актуальности официального Интернет-сайта ПОО, обеспечения совершенствования дизайна сайта, создание новых и изменение уже существующих web-страниц, своевременного размещения новой и внесение исправлений в уже размещенную на Интернет-сайте ПОО информацию, выполнение программно-технических мероприятий по обеспечению целостности и доступности информационных ресурсов.

Зав. лабораторией ИПО и СИ

О.В. Башарина