



Челябинская область

Государственное бюджетное профессиональное
образовательное учреждение
«Троицкий педагогический колледж»



ГБПОУ "Троицкий педагогический колледж" ✓

Подписаться

КОРОБОЧНОЕ РЕШЕНИЕ
«Оптимизация
проведения мониторинга
качества образования и
уровня социальной
активности учебных
групп в течение учебного
года в ГБПОУ «Троицкий
педагогический
колледж»»

Челябинск – 2023 г.



Челябинская область

Ценность проекта

- Сокращение времени на формирование отчета по итогам мониторинга качества образования и социальной активности учебных групп.
- Автоматическое создание сводного отчета с ранжированием учебных групп по установленным критериям.
- Высока степень информативности сводного отчета для корректировки, планирования мероприятий

Проблемы

- Понижение уровня качества образования и социальной активности учебных групп.
 - Длительность обработки отчетной информации.
 - Отсутствие единых критериев оценки социальной активности учебных групп
-



Карточка проекта «Оптимизация проведения мониторинга качества образования и уровня социальной активности учебных групп в течение учебного года в ГБПОУ «Троицкий педагогический колледж»

Утверждено:

Первый заместитель Губернатора
Челябинской области

 / И.А. Гехт

Исполняющий обязанности
Министра образования и науки
Челябинской области

 / Е.А. Коузова

1. Вовлеченные лица и рамки проекта

Заказчик процесса: директор Егорова Светлана Николаевна

Владелец процесса: директор Егорова Светлана Николаевна

Периметр проекта: ГБПОУ «Троицкий педагогический колледж»

Границы процесса: помещения ГБПОУ «Троицкий педагогический колледж» (все кабинеты и аудитории, где реализуется образовательный процесс и управление образовательным процессом)

Руководитель проекта: заместитель директора по воспитательной работе Зимовец Наталья Анатольевна

Команда проекта:

- директор Егорова Светлана Николаевна
- заместитель директора по учебной работе Филатова Ирина Васильевна
- системный администратор Карташев Дмитрий Владимирович
- заведующий очным отделением Печерница Галина Владимировна

2. Обоснование выбора

Ключевой риск: невыполнение рабочей программы воспитания в ГБПОУ ТПК, недостаточный уровень достижения показателей конкурса профессиональных образовательных организаций

Последствия: отсутствие возможности оперативного оценивания текущего состояния качества образовательного процесса и принятия эффективных управленческих решений

Причины возникновения: неэффективное использование ресурсов АИС, формирование документооборота только на основе бумажных документов


Ценность для заказчика: эффективное использование базы данных АИС «Образование»; формирование единых алгоритмов взаимодействия, сокращение количества ответственных лиц за предоставление информации, сокращение количества бумажных документов; оперативность принятия решений по управлению качеством образования; повышение уровня цифровой грамотности преподавателей ГБПОУ «ТПК»; своевременное выполнение рабочей программы воспитания в ГБПОУ ТПК; повышение уровня показателей конкурса профессиональных образовательных организаций.

3. Плановый эффект

Наименование показателя	Текущий показатель	Целевой показатель
Карта мониторинга достижения показателей качества образования (определение рейтинга учебных групп) с использованием ресурса ГИС «Образование»	отсутствие	наличие
Срок проведения и анализа результатов мониторинга достижения показателей качества образования учебных групп (кол-во дней)	10	Уменьшение в 3 раза
Эффективность использования АИС «Образование»	10%	Увеличение в 4 раза

4. Ключевые события проекта


1. Старт проекта – 13.09.2023 г.
2. Диагностика и разработка целевого состояния процесса – 01.10.2023 г. – 20.10.2023 г.
разработка карты текущего состояния процесса – 20.09.2023 г. – 30.09.2023 г.
разработка карты целевого состояния процесса – 30.09.2023 г. – 10.10.2023 г.
разработка плана реализации проекта – 30.09.2023 г. – 10.10.2023 г.
3. Установочное совещание по защите подходов оптимизации процесса – 10.10.2023 г.
4. Внедрение улучшений – 10.10.2023 г. – 10.12.2023 г.
5. Анализ и оценка достижения целевых показателей проекта – 10.12.2023 г. – 20.12.2023 г.
6. Защита и закрытие проекта – 20.12.2023 г. – 30.12.2023 г.

Согласовано:
Ректор государственного бюджетного учреждения дополнительного профессионального образования «Челябинский институт развития профессионального образования»
 / Е.П. Сигиницкий



Руководитель и команда проекта

Руководитель проекта – **Филатова Ирина Васильевна**,
заместитель директора по учебной работе



Команда проекта:

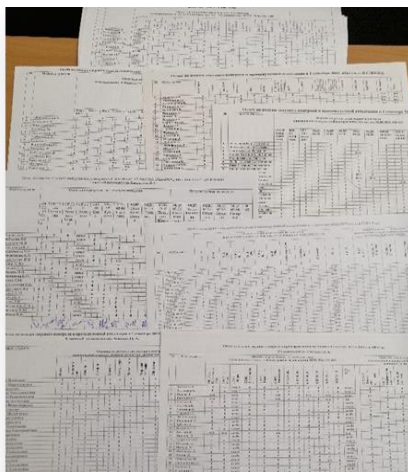
- **Зимовец Наталья Анатольевна**, заведующий
организационно-воспитательным отделом
- **Печерица Галина Владимировна**, руководитель
цикловой методической комиссии дошкольного
образования
- **Карташев Дмитрий Владимирович**, системный
администратор





Процесс проведения мониторинга качества образования и уровня социальной активности учебных групп в течение учебного года

ДО



ПОСЛЕ оптимизации

Группа	ИТОГО	Всего			В % к плану			Полнота			Активность			Участие в мероприятиях			Участие в мероприятиях			
		факт	план	план	факт	план	план	факт	план	план	факт	план	план	факт	план	план	факт	план	план	
80.0 1 кер	Очное	432	197	450	0	100	285	133	100	100	22	0	0	0	0	0	0	0	0	0
80.1 1 кер	Очное	338	181	170	0	100	436	429	400.0	82	28	0	0	0	0	0	0	0	0	0
80.2 1 кер	Очное	401	138	170	0	100	422	422	400.0	42	20	0	0	0	0	0	0	0	0	0
80.3 1 кер	Очное	488	169	161	0	100	685	681	100	492	28	0	0	0	0	0	0	0	0	0
80.4 1 кер	Очное	498	10	480	0	0	376	174	88	107	22	0	0	0	0	0	0	0	0	0
80.0 1 кер	Очное	484	101	170	0	100	529	528	100	138	28	0	0	0	0	0	0	0	0	0
80.1 1 кер	Очное	4807	148	170	0	100	744	744	100	107	107	28	0	0	0	0	0	0	0	0
СДО-1 1 кер	Очное	4819	481	489	40	100	721	701	100	107	28	0	0	0	0	0	0	0	0	0
СДО-4 1 кер	Очное	4819	481	489	40	100	721	701	100	107	28	0	0	0	0	0	0	0	0	0
20-4 1 кер	Очное	4248	424	420	0	100	696	688	100.0	100	28	0	0	0	0	0	0	0	0	0
20-1 1 кер	Очное	4268	144	470	0	100	604	604	100	10	10	28	0	0	0	0	0	0	0	0
80-4 1 кер	Очное	4448	441	440	0	100	731	711	100	171	27	0	0	0	0	0	0	0	0	0
80-1 1 кер	Очное	4448	441	440	0	100	575	575	100	10	10	28	0	0	0	0	0	0	0	0
СДО-1 1 кер	Очное	4712	1112	1102	0	100	778	778	100	100	28	0	0	0	0	0	0	0	0	0
80-0 1 кер	Очное	4819	104	170	0	100	920	920	100	100	28	0	0	0	0	0	0	0	0	0
СДО-2 1 кер	Очное	4819	1118	110	0	100	853	853	100	100	28	0	0	0	0	0	0	0	0	0
20-1 1 кер	Очное	4870	1087	410	0	100	1411	1411	100	100	28	0	0	0	0	0	0	0	0	0
20-2 1 кер	Очное	4870	1087	410	0	100	1411	1411	100	100	28	0	0	0	0	0	0	0	0	0

таб 6: Мониторинговые мероприятия

Группа	В % к плану		Защита учебного проекта (работ)		Административная контрольная работа		ГИА Дополнительный проект (работ)	ГИА Доп. задание	Участие на олимпиадах
	факт	% "Ф" и "Г"	факт	% "Ф" и "Г"	факт	% "Ф" и "Г"			
ДО-1									
ДО-2									
ДО-3									
ДО-4									
КП-1									
КП-2									
КП-3									
КП-4									
НК-1									
НК-2									
НК-3									
НК-4									
СДО-1									
СДО-2									
СДО-3									
СДО-4									

Приказ на открытие проекта



Презентация Kick off



План мероприятий по реализации Проекта



Протокол закрытия проекта



Презентация закрытия проекта



Страница на сайте





Достиженные результаты по проекту

Целевые показатели проекта

Наименование целевого показателя	Текущее значение показателя	Целевое значение показателя
Критерии оценки качества образования и уровня активности учебных групп	Отсутствие единых критериев	Наличие единых критериев
Срок предоставления отчетов классными руководителями о достижениях учебной группы	5 рабочих дней (в бумажном варианте)	1 рабочий день (в электронном варианте)
Время формирования сводного отчета по учебным группам	1 рабочий день	20 минут
Стандарт процесса оптимизации проведения мониторинга качества образования и уровня социальной активности учебных групп в течение учебного года в ГБПОУ «Троицкий педагогический колледж»	Отсутствие	Наличие

Мероприятия:

- Разработано Положение «Лучшая учебная группа» с включением расчета баллов по критериям
- Подготовлены анкеты в Яндекс форме для оперативного внесения сведений классными руководителями
- Продумана логистика оперативного сбора отчетов в электронных формах
- Формирование сводного отчета в Excel-таблице с автоматическим ранжированием

Эффекты:

1. Организационно-управленческие: оптимизирован процесс работы групповых руководителей и руководителей структурных подразделений в плане подготовки и анализа отчетной документации по теме проекта.
2. Экономические: оптимизированы временные затраты на подготовку и анализ отчетной документации по оценке качества образования и уровня социальной активности учебных групп.
3. Социальные: повышение уровня активности учебных групп, результативности в образовательной деятельности, повышение имиджа образовательного учреждения.



Стандарт процесса

«Оптимизации проведения мониторинга качества образования и уровня социальной активности учебных групп в течение учебного года в ГБПОУ «Троицкий педагогический колледж»»

1. Сбор информации классными руководителями об активности учебных групп согласно единым критериям



2. Внесение классными руководителями сведений в Яндекс форму 28 числа каждого месяца



3. Выгрузка техническими специалистами заполненных Яндекс таблиц и отчетов по успеваемости и посещаемости из АИС «Сетевой город»

№	Индикатор качества образования в группе (показатель качества группы (индекс) в % от учебной группы)	Максимум	Факт	%	Внимание
1	Учебная активность	100	100	100%	
2	Учебная активность в группе	100	100	100%	
3	Учебная активность в группе (по показателю)	100	100	100%	
4	Учебная активность в группе (по показателю)	100	100	100%	

№	Индикатор качества образования в группе (показатель качества группы (индекс) в % от учебной группы)	Максимум	Факт	%	Внимание
1	Учебная активность	100	100	100%	
2	Учебная активность в группе	100	100	100%	
3	Учебная активность в группе (по показателю)	100	100	100%	
4	Учебная активность в группе (по показателю)	100	100	100%	

Опрос для классных руководителей групп (ноябрь 2023)

Группа:

Внимание классных руководителей

Количество успевающих студентов:

Количество студентов, учащихся в образовательной группе:

Количество студентов, получающих стипендию:

Опрос для классных руководителей групп (ноябрь 2023)

Группа:

Внимание классных руководителей

Количество успевающих студентов:

Количество студентов, учащихся в образовательной группе:

Количество студентов, получающих стипендию:

Sheet 6: Мониторинговые мероприятия

Дата	Мониторинговые мероприятия					
	№ п/п	Имя классного руководителя	Имя классного руководителя	Имя классного руководителя	Имя классного руководителя	Имя классного руководителя
ДО.1						
ДО.2						
ДО.3						
ДО.4						
КП.1						
КП.2						
КП.3						
КП.4						
НК.1						
НК.2						
НК.3						
НК.4						
СДО.1						
СДО.2						
СДО.3						
СДО.4						

4. Импорт готовых таблиц в Excel-таблицу, в которой автоматически формируется сводная таблица и выстраивается рейтинг группы

группа	курс	отделение	ИТОГ	Баллы 1.1	Баллы 1.2	Баллы 1.3	Баллы 2	Всего пропущено	Всего посещаемость	Успеваемость	Анкета классных руководителей										
НК-2	2 курс	Очное	423	737	-660	0	346	285 часов	139	77,0	62,0	22	0	0	0%	0	22	0	0	11	0
КП-1	1 курс	Очное	108	552	-750	0	306	435 часов	436	430,0	6,0	25	0	0	0%	0	25	0	0	25	0
КП-2	2 курс	Очное	-257	238	-750	0	255	422 часа	422	252,0	170,0	25	0	0	0%	0	25	0	0	21	0
КП-4	4 курс	Очное	-409	-589	56	0	124	685 часов	685	233	452	28	0	0	0%	28	0	0	0	8	0
КП-3	3 курс	Очное	-650	10	-660	0	0	376 часов	376	69	307	22	0	0	0%	0	22	0	0	0	0
НК-1	1 курс	Очное	-684	-2011	-750	0	267	529 часов	529	193	336	25	0	0	0%	0	25	0	1	4	0
СДО-1	1 курс	Очное	-1017	-438	-750	0	171	744 часа	744	397	347	25	0	0	0%	0	25	0	0	25	1
СДО-4	4 курс	Очное	-1033	-835	-399	42	159	721 час	721	164	557	26	7	4	42%	0	15	0	0	21	0
ДО-4	4 курс	Очное	-1244	-824	-690	0	270	696 часов	696	132,0	564,0	23	0	0	0%	0	23	0	0	9	0
СДО-2	2 курс	Очное	-1265	-744	-570	0	49	604 часа	604	34	570	19	0	0	0%	0	19	0	1	4	0
НК-4	4 курс	Очное	-1495	-883	-810	0	198	731 час	731	155	576	27	0	0	0%	0	27	0	0	16	0
СДО-3	3 курс	Очное	-1498	-645	-690	0	-163	575 часов	575	40	535	23	0	0	0%	0	23	0	0	16	0
НК-3	3 курс	Очное	-1712	-1112	-780	0	180	776 часов	776	108	668	26	0	0	0%	0	26	0	0	16	0
СДО-2	2 курс	Очное	-1929	-1244	-780	0	95	920 часов	920	258	662	26	0	0	0%	0	26	0	1	9	0
ДО-1	1 курс	Очное	-1935	-1155	-780	0	0	853 часа	853	202	651	26	0	0	0%	0	26	0	0	0	0
ДО-2	2 курс	Очное	-3272	-2597	-810	0	135	1411 часов	1411	318,0	1093,0	27	0	0	0%	0	27	0	0	10	0

5. Анализ полученных результатов, планирование работы ответственных лиц