

**ОТЧЕТ  
ОБ ИСПОЛНЕНИИ УЧРЕЖДЕНИЕМ ПЛАНА ЕГО ФИНАНСОВО-ХОЗЯЙСТВЕННОЙ ДЕЯТЕЛЬНОСТИ**

на 1 января 2016 г.

Учреждение  
Обособленное подразделение  
Учредитель  
Наименование органа, осуществляющего  
полномочия учредителя  
Вид финансового обеспечения (деятельности)  
Периодичность: квартальная, годовая  
Единица измерения: руб

Челябинский институт развития профессионального образования Государственное бюджетное учреждение  
дополнительного профессионального образования  
Министерство образования и науки Челябинской области  
Министерство образования и науки Челябинской области  
Субсидии на выполнение государственного (муниципального) задания


	КОДЫ	
Форма по ОКУД	0503737	
Дата	01.01.2016	
по ОКПО		
по ОКТМО		
по ОКПО		
Глава по БК	012	
по ОКЕИ	383	

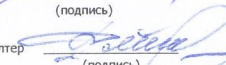
Наименование показателя	Код строки	Код аналитики	Утверждено плановых назначений	Исполнено плановых назначений					Не исполнено плановых назначений
				через лицевые счета	через банковские счета	через кассу учреждения	некассовыми операциями	итого	
1	2	3	4	5	6	7	8	9	10
<b>Доходы - всего</b>	010		15 945 165,28	15 945 165,28	-	-	-	15 945 165,28	-
<i>Доходы от собственности</i>	030	120	-	-	-	-	-	-	-
из них:									
от аренды активов	031	120	-	-	-	-	-	-	-
<i>Доходы от оказания платных услуг (работ)</i>	040	130	-	-	-	-	-	-	-
<i>Доходы от штрафов, пеней, иных сумм принудительного изъятия</i>	050	140	-	-	-	-	-	-	-
<i>Безвозмездные поступления от бюджетов</i>	060	150	-	-	-	-	-	-	-
в том числе:									
поступления от наднациональных организаций и правительств иностранных государств	062	152	-	-	-	-	-	-	-
поступления от международных финансовых организаций	063	153	-	-	-	-	-	-	-
<i>Доходы от операций с активами</i>	090	x	-	-	-	-	-	-	-
в том числе:									
от выбытия основных средств	092	410	-	-	-	-	-	-	-
от выбытия нематериальных активов	093	420	-	-	-	-	-	-	-
от выбытия непроизведенных активов	094	430	-	-	-	-	-	-	-
от выбытия материальных запасов	095	440	-	-	-	-	-	-	-
от выбытия ценных бумаг, кроме акций	096	620	-	-	-	-	-	-	-
от выбытия акций	097	630	-	-	-	-	-	-	-
от выбытия иных финансовых активов	098	650	-	-	-	-	-	-	-
<i>Прочие доходы</i>	100	180	15 945 165,28	15 945 165,28	-	-	-	15 945 165,28	-
в том числе:									
субсидии	101	180	15 945 165,28	15 945 165,28	-	-	-	15 945 165,28	-
субсидии на осуществление капитальных вложений	102	180	-	-	-	-	-	-	-
иные трансферты	103	180	-	-	-	-	-	-	-
иные прочие доходы	104	180	-	-	-	-	-	-	-

<b>Расходы - всего</b>	200	х	16 188 111,00	16 199 423,80	-	-75 900,80	-	16 123 523,00	64 588,00
<i>в том числе:</i>									
<i>Оплата труда и начисления на выплаты по оплате труда</i>	160	210	14 042 170,00	14 118 070,80	-	-75 900,80	-	14 042 170,00	-
<i>в том числе:</i>									
заработная плата	161	211	10 796 761,91	10 872 662,71	-	-75 900,80	-	10 796 761,91	-
прочие выплаты	162	212	-	-	-	-	-	-	-
начисления на выплаты по оплате труда	163	213	3 245 408,09	3 245 408,09	-	-	-	3 245 408,09	-
<i>Приобретение работ, услуг</i>	170	220	1 836 309,60	1 836 309,60	-	-	-	1 836 309,60	-
<i>в том числе:</i>									
услуги связи	171	221	144 223,90	144 223,90	-	-	-	144 223,90	-
транспортные услуги	172	222	-	-	-	-	-	-	-
коммунальные услуги	173	223	1 016 900,00	1 016 900,00	-	-	-	1 016 900,00	-
арендная плата за пользование имуществом	174	224	-	-	-	-	-	-	-
работы, услуги по содержанию имущества	175	225	212 035,10	212 035,10	-	-	-	212 035,10	-
прочие работы, услуги	176	226	463 150,60	463 150,60	-	-	-	463 150,60	-
<i>Обслуживание долговых обязательств</i>	190	230	-	-	-	-	-	-	-
<i>в том числе:</i>									
обслуживание долговых обязательств перед резидентами	191	231	-	-	-	-	-	-	-
обслуживание долговых обязательств перед нерезидентами	192	232	-	-	-	-	-	-	-
<i>Безвозмездные перечисления организациям</i>	210	240	-	-	-	-	-	-	-
<i>в том числе:</i>									
безвозмездные перечисления государственным и муниципальным организациям	211	241	-	-	-	-	-	-	-
безвозмездные перечисления организациям, за исключением государственных и муниципальных организаций	212	242	-	-	-	-	-	-	-
<i>Безвозмездные перечисления бюджетам</i>	230	250	-	-	-	-	-	-	-
<i>в том числе:</i>									
перечисления наднациональным организациям и правительствам иностранных государств	232	252	-	-	-	-	-	-	-
перечисления международным организациям	233	253	-	-	-	-	-	-	-
<i>Социальное обеспечение</i>	240	260	-	-	-	-	-	-	-
<i>в том числе:</i>									
пособия по социальной помощи населению	242	262	-	-	-	-	-	-	-
пенсии, пособия, выплачиваемые организациями сектора государственного управления	243	263	-	-	-	-	-	-	-
<i>Прочие расходы</i>	250	290	89 767,00	25 179,00	-	-	-	25 179,00	64 588,00
<i>Расходы по приобретению нефинансовых активов</i>	260	300	219 864,40	219 864,40	-	-	-	219 864,40	-
<i>в том числе:</i>									
основных средств	261	310	-	-	-	-	-	-	-
нематериальных активов	262	320	-	-	-	-	-	-	-
непроизведенных активов	263	330	-	-	-	-	-	-	-
материальных запасов	264	340	219 864,40	219 864,40	-	-	-	219 864,40	-
<i>Расходы по приобретению финансовых активов</i>	270	500	-	-	-	-	-	-	-
<i>из них:</i>									
ценных бумаг, кроме акций	271	520	-	-	-	-	-	-	-
акций и иных форм участия в капитале	272	530	-	-	-	-	-	-	-
иных финансовых активов	273	550	-	-	-	-	-	-	-
<i>Возвраты расходов и выплат обеспечений прошлых лет (стр.300 (гр.5-9)=стр.900 (гр.4-8))</i>	300	х	х	-	-	-	-	-	х
<b>Результат исполнения (дефицит / профицит)</b>	450	х	-242 945,72	-254 258,52	-	75 900,80	-	-178 357,72	х

<b>Источники финансирования дефицита средств - всего</b> (стр.520+стр.620+стр.700+стр.730+стр.820+стр.830)	500		242 945,72	254 258,52	-	-75 900,80	-	178 357,72	64 588,00
<i>в том числе:</i>									
<i>Внутренние источники</i>	520		-	-	-	-	-	-	-
из них:									
курсовая разница	521	171	-	-	-	-	-	-	-
поступления от погашения займов (ссуд)	525	640	-	-	-	-	-	-	-
выплаты по предоставлению займов (ссуд)	526	540	-	-	-	-	-	-	-
поступления заимствований от резидентов	527	710	-	-	-	-	-	-	-
погашение заимствований от резидентов	528	810	-	-	-	-	-	-	-
<i>Внешние источники</i>	620		-	-	-	-	-	-	-
из них:									
курсовая разница	621	171	-	-	-	-	-	-	-
поступления заимствований от резидентов	625	720	-	-	-	-	-	-	-
погашение заимствований от нерезидентов	626	820	-	-	-	-	-	-	-
<i>Изменение остатков средств</i>	700	x	242 945,72	178 357,72	-	-	-	178 357,72	64 588,00
увеличение остатков средств, всего	710	510	x	-16 021 366,08	-75 900,80	-75 900,80	-	-16 173 167,68	x
уменьшение остатков средств, всего	720	610	x	16 199 723,80	75 900,80	75 900,80	-	16 351 525,40	x
<i>Изменение остатков по внутренним оборотам средств учреждения</i>	730	x	-	75 900,80	-	-75 900,80	-	-	-
в том числе:									
увеличение остатков средств учреждения	731	510	-	75 900,80	75 900,80	-	-	151 801,60	x
уменьшение остатков средств учреждения	732	610	-	-	-75 900,80	-75 900,80	-	-151 801,60	x
<i>Изменение остатков по внутренним расчетам</i>	820	x	-	-	-	x	x	-	-
в том числе:									
увеличение остатков по внутренним расчетам (Кт 030404510)	821		-	-	-	x	x	-	-
уменьшение остатков по внутренним расчетам (Дт 030404610)	822		-	-	-	x	x	-	-
<i>Изменение остатков расчетов по внутренним привлечением средств</i>	830	x	-	-	-	-	-	-	-
в том числе:									
увеличение расчетов по внутреннему привлечению остатков средств (Кт 030406000)	831		-	-	-	-	-	-	-
уменьшение расчетов по внутреннему привлечению остатков средств (Дт 030406000)	832		-	-	-	-	-	-	-

Наименование показателя	Код строки	Код аналитики	Произведено возвратов				итого
			через лицевые счета	через банковские счета	через кассу учреждения	некассовыми операциями	
1	2	3	4	5	6	7	8
<b>Возвращено расходов и обеспечений прошлых лет, всего</b>	900	x	-	-	-	-	-
из них по кодам аналитики:							

Руководитель  Сичинский Е. П.  
(подпись) (расшифровка подписи)


Главный бухгалтер  Дмитриева Т. Г.  
(подпись) (расшифровка подписи)

Руководитель финансово-экономической службы \_\_\_\_\_  
(подпись) (расшифровка подписи)

**ГЛАВНЫЙ БУХГАЛТЕР**  
**ДМИТРИЕВА Т.Г.**

Исполнитель \_\_\_\_\_  
(должность) (подпись)

" \_\_\_\_ " \_\_\_\_ 20 \_\_\_\_ г.



Централизованная бухгалтерия

Руководитель \_\_\_\_\_  
(уполномоченное лицо) (должность) (подпись) (расшифровка подписи) (телефон, e-mail)

\_\_\_\_\_  
(наименование, ОГРН, ИНН, КПП, местонахождение)

\_\_\_\_\_  
(подпись) (расшифровка подписи)

**ОТЧЕТ  
ОБ ИСПОЛНЕНИИ УЧРЕЖДЕНИЕМ ПЛАНА ЕГО ФИНАНСОВО-ХОЗЯЙСТВЕННОЙ ДЕЯТЕЛЬНОСТИ**

на 1 января 2016 г.

Челябинский институт развития профессионального образования Государственное бюджетное учреждение  
дополнительного профессионального образования

Министерство образования и науки Челябинской области

Министерство образования и науки Челябинской области

Собственные доходы учреждения

Учреждение  
Обособленное подразделение  
Учредитель  
Наименование органа, осуществляющего полномочия учредителя  
Вид финансового обеспечения (деятельности)  
Периодичность: квартальная, годовая  
Единица измерения: руб

	КОДЫ
Форма по ОКУД	0503737
Дата по ОКПО	01.01.2016
по ОКТМО	
по ОКПО	
Глава по БК	012
по ОКЕИ	383

Наименование показателя	Код строки	Код аналитики	Утверждено плановых назначений	Исполнено плановых назначений					Не исполнено плановых назначений
				через лицевые счета	через банковские счета	через кассу учреждения	некассовыми операциями	итого	
1	2	3	4	5	6	7	8	9	10
<b>Доходы - всего</b>	010		9 443 248,48	7 629 777,16	-	3 009 386,78	-	10 639 163,94	-
<i>Доходы от собственности</i>	030	120	2 473 181,62	2 473 181,62	-	-	-	2 473 181,62	-
из них:									
от аренды активов	031	120	-	-	-	-	-	-	-
<i>Доходы от оказания платных услуг (работ)</i>	040	130	6 954 694,23	5 141 222,91	-	3 009 386,78	-	8 150 609,69	-
<i>Доходы от штрафов, пеней, иных сумм принудительного изъятия</i>	050	140	820,63	820,63	-	-	-	820,63	-
<i>Безвозмездные поступления от бюджетов</i>	060	150	-	-	-	-	-	-	-
в том числе:									
поступления от наднациональных организаций и правительств иностранных государств	062	152	-	-	-	-	-	-	-
поступления от международных финансовых организаций	063	153	-	-	-	-	-	-	-
<i>Доходы от операций с активами</i>	090	x	14 552,00	14 552,00	-	-	-	14 552,00	-
в том числе:									
от выбытий основных средств	092	410	-	-	-	-	-	-	-
от выбытий нематериальных активов	093	420	-	-	-	-	-	-	-
от выбытий произведенных активов	094	430	-	-	-	-	-	-	-
от выбытий материальных запасов	095	440	14 552,00	14 552,00	-	-	-	14 552,00	-
от выбытий ценных бумаг, кроме акций	096	620	-	-	-	-	-	-	-
от выбытий акций	097	630	-	-	-	-	-	-	-
от выбытий иных финансовых активов	098	650	-	-	-	-	-	-	-
<i>Прочие доходы</i>	100	180	-	-	-	-	-	-	-
в том числе:									
субсидии	101	180	-	-	-	-	-	-	-
субсидии на осуществление капитальных вложений	102	180	-	-	-	-	-	-	-
иные трансферты	103	180	-	-	-	-	-	-	-
иные прочие доходы	104	180	-	-	-	-	-	-	-
<b>Расходы - всего</b>	200	x	11 456 154,27	11 409 827,52	-	-85 902,57	-	11 323 924,95	132 229,32
в том числе:									
<i>Оплата труда и начисления на выплаты по оплате труда</i>	160	210	6 508 650,60	6 516 924,01	-	-8 273,41	-	6 508 650,60	-
в том числе:									
заработная плата	161	211	4 942 931,65	4 943 114,65	-	-183,00	-	4 942 931,65	-
прочие выплаты	162	212	70 912,81	79 002,22	-	-8 089,41	-	70 912,81	-
начисления на выплаты по оплате труда	163	213	1 494 806,14	1 494 807,14	-	-1,00	-	1 494 806,14	-
<i>Приобретение работ, услуг</i>	170	220	4 703 660,96	4 659 852,04	-	-75 742,36	-	4 584 109,68	119 551,28
в том числе:									
услуги связи	171	221	172 106,60	167 306,54	-	-378,70	-	166 927,84	5 178,76
транспортные услуги	172	222	188 317,19	215 733,50	-	-27 416,31	-	188 317,19	-
коммунальные услуги	173	223	485 136,97	382 863,07	-	-	-	382 863,07	102 273,90
арендная плата за пользование имуществом	174	224	-	-	-	-	-	-	-
работы, услуги по содержанию имущества	175	225	316 531,07	316 531,07	-	-	-	316 531,07	-
прочие работы, услуги	176	226	3 541 569,13	3 577 417,86	-	-47 947,35	-	3 529 470,51	12 098,62
<i>Обслуживание долговых обязательств</i>	190	230	-	-	-	-	-	-	-





Изменение остатков расчетов по внутренним привлечением средств	830	x	-	-	-	-	-	-	-
в том числе:									
увеличение расчетов по внутреннему привлечению остатков средств (Кт 030406000)	831		-	-	-	-	-	-	-
уменьшение расчетов по внутреннему привлечению остатков средств (Дт 030406000)	832		-	-	-	-	-	-	-

Наименование показателя	Код строки	Код аналитики	Произведено возвратов				итого
			через лицевые счета	через банковские счета	через кассу учреждения	некассовыми операциями	
1	2	3	4	5	6	7	8
Возвращено расходов и обеспечений прошлых лет, всего	900	x	-	-	-	-	-
из них по кодам аналитики:							

Руководитель  (подпись) Сичинский Е. П. (расшифровка подписи)

Руководитель финансово-экономической службы \_\_\_\_\_ (подпись) \_\_\_\_\_ (расшифровка подписи)

Главный бухгалтер  (подпись) Дмитриева Т. Г. (расшифровка подписи)



**ГЛАВНЫЙ БУХГАЛТЕР  
ДМИТРИЕВА Т.Г.**

\_\_\_\_\_ (наименование, ОГРН, ИНН, КПП, местонахождение)

Исполнитель \_\_\_\_\_ (должность) \_\_\_\_\_ (подпись) \_\_\_\_\_ (расшифровка подписи) \_\_\_\_\_ (должность) \_\_\_\_\_ (подпись) \_\_\_\_\_ (расшифровка подписи) \_\_\_\_\_ (телефон, e-mail)

" \_\_\_\_\_ " \_\_\_\_\_ 20 \_\_\_\_ г.

**ОТЧЕТ  
ОБ ИСПОЛНЕНИИ УЧРЕЖДЕНИЕМ ПЛАНА ЕГО ФИНАНСОВО-ХОЗЯЙСТВЕННОЙ ДЕЯТЕЛЬНОСТИ**

на 1 января 2016 г.

Учреждение  
Обособленное подразделение  
Учредитель  
Наименование органа, осуществляющего  
полномочия учредителя  
Вид финансового обеспечения (деятельности)  
Периодичность: квартальная, годовая  
Единица измерения: руб

Челябинский институт развития профессионального образования Государственное бюджетное учреждение  
дополнительного профессионального образования  
Министерство образования и науки Челябинской области  
Министерство образования и науки Челябинской области  
Субсидии на иные цели

КОДЫ	
Форма по ОКУД	0503737
Дата по ОКПО	01.01.2016
по ОКТМО	
по ОКПО	
Глава по БК	012
по ОКЕИ	383

Наименование показателя	Код строки	Код аналитики	Утверждено плановых назначений	Исполнено плановых назначений					Не исполнено плановых назначений
				через лицевые счета	через банковские счета	через кассу учреждения	некассовыми операциями	итого	
1	2	3	4	5	6	7	8	9	10
<b>Доходы - всего</b>	010		100 000,00	100 000,00	-	-	-	100 000,00	-
<i>Доходы от собственности</i>	030	120	-	-	-	-	-	-	-
из них:									
от аренды активов	031	120	-	-	-	-	-	-	-
<i>Доходы от оказания платных услуг (работ)</i>	040	130	-	-	-	-	-	-	-
<i>Доходы от штрафов, пеней, иных сумм принудительного изъятия</i>	050	140	-	-	-	-	-	-	-
<i>Безвозмездные поступления от бюджетов</i>	060	150	-	-	-	-	-	-	-
в том числе:									
поступления от наднациональных организаций и правительств иностранных государств	062	152	-	-	-	-	-	-	-
поступления от международных финансовых организаций	063	153	-	-	-	-	-	-	-
<i>Доходы от операций с активами</i>	090	x	-	-	-	-	-	-	-
в том числе:									
от выбытий основных средств	092	410	-	-	-	-	-	-	-
от выбытий нематериальных активов	093	420	-	-	-	-	-	-	-
от выбытий непроизведенных активов	094	430	-	-	-	-	-	-	-
от выбытий материальных запасов	095	440	-	-	-	-	-	-	-
от выбытий ценных бумаг, кроме акций	096	620	-	-	-	-	-	-	-
от выбытий акций	097	630	-	-	-	-	-	-	-
от выбытий иных финансовых активов	098	650	-	-	-	-	-	-	-
<i>Прочие доходы</i>	100	180	100 000,00	100 000,00	-	-	-	100 000,00	-
в том числе:									
субсидии	101	180	100 000,00	100 000,00	-	-	-	100 000,00	-
субсидии на осуществление капитальных вложений	102	180	-	-	-	-	-	-	-
иные трансферты	103	180	-	-	-	-	-	-	-
иные прочие доходы	104	180	-	-	-	-	-	-	-

<b>Расходы - всего</b>	200	x	100 000,00	100 000,00	-	-	-	100 000,00	-
<i>в том числе:</i>									
<i>Оплата труда и начисления на выплаты по оплате труда</i>	160	210	-	-	-	-	-	-	-
<i>в том числе:</i>									
заработная плата	161	211	-	-	-	-	-	-	-
прочие выплаты	162	212	-	-	-	-	-	-	-
начисления на выплаты по оплате труда	163	213	-	-	-	-	-	-	-
<i>Приобретение работ, услуг</i>	170	220	62 742,14	62 742,14	-	-	-	62 742,14	-
<i>в том числе:</i>									
услуги связи	171	221	-	-	-	-	-	-	-
транспортные услуги	172	222	-	-	-	-	-	-	-
коммунальные услуги	173	223	-	-	-	-	-	-	-
арендная плата за пользование имуществом	174	224	-	-	-	-	-	-	-
работы, услуги по содержанию имущества	175	225	-	-	-	-	-	-	-
прочие работы, услуги	176	226	62 742,14	62 742,14	-	-	-	62 742,14	-
<i>Обслуживание долговых обязательств</i>	190	230	-	-	-	-	-	-	-
<i>в том числе:</i>									
обслуживание долговых обязательств перед резидентами	191	231	-	-	-	-	-	-	-
обслуживание долговых обязательств перед нерезидентами	192	232	-	-	-	-	-	-	-
<i>Безвозмездные перечисления организациям</i>	210	240	-	-	-	-	-	-	-
<i>в том числе:</i>									
безвозмездные перечисления государственным и муниципальным организациям	211	241	-	-	-	-	-	-	-
безвозмездные перечисления организациям, за исключением государственных и муниципальных организаций	212	242	-	-	-	-	-	-	-
<i>Безвозмездные перечисления бюджетам</i>	230	250	-	-	-	-	-	-	-
<i>в том числе:</i>									
перечисления наднациональным организациям и правительствам иностранных государств	232	252	-	-	-	-	-	-	-
перечисления международным организациям	233	253	-	-	-	-	-	-	-
<i>Социальное обеспечение</i>	240	260	-	-	-	-	-	-	-
<i>в том числе:</i>									
пособия по социальной помощи населению	242	262	-	-	-	-	-	-	-
пенсии, пособия, выплачиваемые организациями сектора государственного управления	243	263	-	-	-	-	-	-	-
<i>Прочие расходы</i>	250	290	-	-	-	-	-	-	-
<i>Расходы по приобретению нефинансовых активов</i>	260	300	37 257,86	37 257,86	-	-	-	37 257,86	-
<i>в том числе:</i>									
основных средств	261	310	-	-	-	-	-	-	-
нематериальных активов	262	320	-	-	-	-	-	-	-
непроизведенных активов	263	330	-	-	-	-	-	-	-
материальных запасов	264	340	37 257,86	37 257,86	-	-	-	37 257,86	-
<i>Расходы по приобретению финансовых активов</i>	270	500	-	-	-	-	-	-	-
<i>из них:</i>									
ценных бумаг, кроме акций	271	520	-	-	-	-	-	-	-
акций и иных форм участия в капитале	272	530	-	-	-	-	-	-	-
иных финансовых активов	273	550	-	-	-	-	-	-	-
<i>Возвраты расходов и выплат обеспечений прошлых лет (стр.300 (гр.5-9)=стр.900 (гр.4-8))</i>	300	x	x	-	-	-	-	-	x
<b>Результат исполнения (дефицит / профицит)</b>	450	x	-	-	-	-	-	-	x



Источники финансирования дефицита средств - всего (стр.520+стр.620+стр.700+стр.730+стр.820+стр.830)	500		-	-	-	-	-	-	-	-	-	-	-	-
в том числе:														
Внутренние источники	520		-	-	-	-	-	-	-	-	-	-	-	-
из них:														
курсовая разница	521	171	-	-	-	-	-	-	-	-	-	-	-	-
поступления от погашения займов (ссуд)	525	640	-	-	-	-	-	-	-	-	-	-	-	-
выплаты по предоставлению займов (ссуд)	526	540	-	-	-	-	-	-	-	-	-	-	-	-
поступления заимствований от резидентов	527	710	-	-	-	-	-	-	-	-	-	-	-	-
погашение заимствований от резидентов	528	810	-	-	-	-	-	-	-	-	-	-	-	-
Внешние источники	620		-	-	-	-	-	-	-	-	-	-	-	-
из них:														
курсовая разница	621	171	-	-	-	-	-	-	-	-	-	-	-	-
поступления заимствований от резидентов	625	720	-	-	-	-	-	-	-	-	-	-	-	-
погашение заимствований от нерезидентов	626	820	-	-	-	-	-	-	-	-	-	-	-	-
Изменение остатков средств	700	x	-	-	-	-	-	-	-	-	-	-	-	-
увеличение остатков средств, всего	710	510	x	-	-100 000,00	-	-	-	-	-100 000,00	x	-	-	-
уменьшение остатков средств, всего	720	610	x	-	100 000,00	-	-	-	-	100 000,00	x	-	-	-
Изменение остатков по внутренним оборотам средств учреждения	730	x	-	-	-	-	-	-	-	-	-	-	-	-
в том числе:														
увеличение остатков средств учреждения	731	510	-	-	-	-	-	-	-	-	x	-	-	-
уменьшение остатков средств учреждения	732	610	-	-	-	-	-	-	-	-	x	-	-	-
Изменение остатков по внутренним расчетам	820	x	-	-	-	x	-	x	-	-	-	-	-	-
в том числе:														
увеличение остатков по внутренним расчетам (Кт 030404510)	821		-	-	-	x	-	x	-	-	-	-	-	-
уменьшение остатков по внутренним расчетам (Дт 030404610)	822		-	-	-	x	-	x	-	-	-	-	-	-
Изменение остатков расчетов по внутренним привлечением средств	830	x	-	-	-	-	-	-	-	-	-	-	-	-
в том числе:														
увеличение расчетов по внутреннему привлечению остатков средств (Кт 030406000)	831		-	-	-	-	-	-	-	-	-	-	-	-
уменьшение расчетов по внутреннему привлечению остатков средств (Дт 030406000)	832		-	-	-	-	-	-	-	-	-	-	-	-

Наименование показателя	Код строки	Код аналитики	Произведено возвратов				
			через лицевые счета	через банковские счета	через кассу учреждения	некассовыми операциями	итого
1	2	3	4	5	6	7	8
Возвращено расходов и обеспечений прошлых лет, всего	900	x	-	-	-	-	-
из них по кодам аналитики:							

Руководитель \_\_\_\_\_  
(подпись)

Сичинский Е. П.  
(расшифровка подписи)

Руководитель финансово-экономической службы \_\_\_\_\_  
(подпись) (расшифровка подписи)

Главный бухгалтер \_\_\_\_\_  
(подпись)

Дмитриева Т. Г.  
(расшифровка подписи)



\_\_\_\_\_  
(наименование, ОГРН, ИНН, КПП, местонахождение)

\_\_\_\_\_  
(подпись) (расшифровка подписи)

**ГЛАВНЫЙ БУХГАЛТЕР**  
**ДМИТРИЕВА Т.Г.**

Исполнитель \_\_\_\_\_  
(должность)

(подпись)

(расшифровка подписи) (телефон, e-mail)

" \_\_\_\_ " \_\_\_\_ 20 \_\_\_\_ г.